



<u>ACTIVO</u>		<u>PASIVO Y PATRIMONIO CONTABLE</u>	
DISPONIBILIDADES	39,020.3	CAPTACIÓN TRADICIONAL	
INVERSIONES EN VALORES	1,054,623.3	Títulos de crédito emitidos	5,111,401.0
Títulos para negociar	<u>1,054,623.3</u>	PRESTAMOS BANCARIOS Y DE OTROS ORGANISMOS	
DERIVADOS		De largo plazo	<u>2,304,138.3</u>
Con fines de cobertura	98,732.9	OTRAS CUENTAS POR PAGAR	
CARTERA DE CRÉDITO VIGENTE		Acreedores diversos y otras cuentas por pagar	1,851,449.7
Créditos de consumo		CRÉDITOS DIFERIDOS Y COBROS ANTICIPADOS	
Otros créditos de consumo	<u>16,055,239.7</u>		<u>208,843.0</u>
TOTAL CARTERA DE CRÉDITO VIGENTE	16,055,239.7	TOTAL PASIVO	9,475,832.0
CARTERA DE CRÉDITO VENCIDA		PATRIMONIO CONTABLE	
Créditos de consumo		PATRIMONIO CONTRIBUIDO	
Otros créditos de consumo	<u>850,572.9</u>	Aportaciones del Gobierno Federal	3,839,433.5
TOTAL CARTERA DE CRÉDITO VENCIDA	850,572.9	PATRIMONIO GANADO	
CARTERA DE CRÉDITO		Resultado de ejercicios anteriores	3,301,406.2
	16,905,812.6	Resultado por valuación de instrumentos de cobertura de flujos de efectivo	98,732.9
(-) Menos:		Resultado por tenencia de activos no monetarios	130,576.3
ESTIMACIÓN PREVENTIVA PARA RIESGOS CREDITICIOS	<u>1,402,564.3</u>	Resultado neto	<u>1,329,926.4</u>
TOTAL CARTERA DE CRÉDITO (NETO)	15,503,248.3	TOTAL PATRIMONIO CONTABLE	8,700,075.3
BENEFICIOS POR RECIBIR EN OPERACIONES DE BURSATILIZACIÓN	469,619.7		
OTRAS CUENTAS POR COBRAR (NETO)	777,341.3		
BIENES ADJUDICADOS (NETO)	223.1		
PROPIEDADES, MOBILIARIO Y EQUIPO (NETO)	205,630.5		
OTROS ACTIVOS			
Cargos diferidos, pagos anticipados e intangibles	27,467.9		
TOTAL ACTIVO	<u>18,175,907.3</u>	TOTAL PASIVO Y PATRIMONIO CONTABLE	<u>18,175,907.3</u>

CUENTAS DE ORDEN

Bienes en administración	1,111,251.0
Activos y pasivos contingentes	21,029.2
Intereses devengados no cobrados derivados de cartera de crédito vencida	3,298.1
Otras cuentas de registro	23,624,871.0

"El saldo histórico de las aportaciones al 30 de septiembre de 2016 es de \$ 1,635,169.0 miles de pesos"

"El presente balance general, se formuló de conformidad con los Criterios de Contabilidad para las Entidades de Fomento e Infonacot, emitidos por la Comisión Nacional Bancaria y de Valores, con fundamento en lo dispuesto por el artículo 33 de la Ley del Instituto del Fondo Nacional para el Consumo de los Trabajadores, de observancia general y obligatoria, aplicados de manera consistente, encontrándose reflejadas las operaciones efectuadas por el Instituto del Fondo Nacional para el Consumo de los Trabajadores hasta la fecha arriba mencionada, las cuales se realizaron y valoraron con apego a sanas prácticas financieras y a las disposiciones legales y administrativas aplicables.


El presente balance general fue aprobado por el Consejo Directivo bajo la responsabilidad de los servidores públicos que lo suscriben."


De enero 2015 a septiembre 2016 el Instituto ha realizado cesiones de cartera a fideicomisos por un total de \$3,227,696.2 cuyo efecto está reflejado como una disminución en el rubro de "Créditos al Consumo". Dicha cartera cedida es administrada por el Instituto y se registra y controla en cuentas de orden. Al 30 de septiembre de 2016 el saldo de la cartera cedida es de \$1,111,251.0 por lo que la cartera total que administra el Instituto a esa fecha asciende a \$18,254,921.1 (Capital, Intereses e Impuesto al Valor Agregado).

www.infonacot.gob.mx / <http://www.fonacot.gob.mx/nosotros/InformacionRelevante/Paginas/default.aspx> / www.cnbv.gob.mx

Ciudad de México, a 5 de octubre de 2016


Lic. César A. Martínez Baranda
Director General


Lic. Diego A. Ochoa Máñez
Director General Adjunto de Crédito y Finanzas


L.C. Jorge E. Perea Solís
Director de Contabilidad



Ingresos por intereses		3,260,036.2
Gastos por intereses		<u>(243,452.6)</u>
MARGEN FINANCIERO		3,016,583.6
Estimación preventiva para riesgos crediticios		<u>(1,372,442.7)</u>
MARGEN FINANCIERO AJUSTADO POR RIESGOS CREDITICIOS		1,644,140.9
Comisiones y tarifas cobradas	1,198.8	
Comisiones y tarifas pagadas	(9,280.7)	
Otros ingresos (egresos) de operación	1,228,457.1	
Gastos de administración y promoción	<u>(1,534,589.7)</u>	<u>(314,214.5)</u>
RESULTADO DE LA OPERACIÓN		1,329,926.4
RESULTADO NETO		<u>1,329,926.4</u>


"El presente estado de resultados se formuló de conformidad con los Criterios de Contabilidad para las Entidades de Fomento e Infonacot, emitidos por la Comisión Nacional Bancaria y de Valores, con fundamento en lo dispuesto por el artículo 33 de la Ley del Instituto del Fondo Nacional para el Consumo de los Trabajadores, de observancia general y obligatoria, aplicados de manera consistente, encontrándose reflejados todos los ingresos y egresos derivados de las operaciones efectuadas por el Instituto del Fondo Nacional para el Consumo de los Trabajadores durante el periodo arriba mencionado, las cuales se realizaron y valoraron con apego a sanas prácticas financieras y a las disposiciones legales y administrativas aplicables.

El presente estado de resultados fue aprobado por el Consejo Directivo bajo la responsabilidad de los servidores públicos que lo suscriben."

www.infonacot.gob.mx / <http://www.fonacot.gob.mx/nosotros/InformacionRelevante/Paginas/default.aspx> / www.cnbv.gob.mx

Ciudad de México, a 5 de octubre de 2016


Lic. César A. Martínez Baranda
Director General


Lic. Diego A. Ochoa Máñez
Director General Adjunto de Crédito y Finanzas


L.C.C. Jorge E. Perea Solís
Director de Contabilidad