



SECRETARÍA DEL TRABAJO
Y PREVISIÓN SOCIAL

INSTITUTO DEL FONDO NACIONAL PARA EL CONSUMO DE LOS TRABAJADORES
INSURGENTES SUR No. 452, COL. ROMA SUR C.P. 06760, DELEGACIÓN CUAUHTEMOC, MÉXICO D.F.
BALANCE GENERAL AL 31 DE DICIEMBRE DE 2011
(Cifras en millones de pesos)



<u>ACTIVO</u>		<u>PASIVO Y CAPITAL</u>	
DISPONIBILIDADES	33.0	CAPTACIÓN TRADICIONAL	
INVERSIONES EN VALORES		Títulos de crédito emitidos	
Títulos para negociar	129.6	De corto plazo	-
		De largo plazo	1,955.5
CARTERA DE CRÉDITO VIGENTE		PRÉSTAMOS INTERBANCARIOS Y DE OTROS ORGANISMOS	
Créditos de consumo	2,296.1	Préstamos de instituciones de banca múltiple	-
CARTERA DE CRÉDITO VENCIDA		OPERACIONES CON VALORES Y DERIVADAS	
Créditos de consumo	<u>127.6</u>	Operaciones con instrumentos financieros derivados	25.0
TOTAL CARTERA DE CRÉDITO	2,423.7	OTRAS CUENTAS POR PAGAR	
(-) Menos:		Acreedores diversos y otras cuentas por pagar	629.2
ESTIMACIÓN PREVENTIVA PARA RIESGOS CREDITICIOS	<u>449.0</u>	CRÉDITOS DIFERIDOS Y COBROS ANTICIPADOS	<u>58.5</u>
CARTERA DE CRÉDITO (NETO)	1,974.7	Total pasivo	2,668.2
BENEFICIOS POR RECIBIR EN OPERACIONES DE BURSATILIZACION	642.1	CAPITAL CONTABLE	
OTRAS CUENTAS POR COBRAR (NETO)	964.0	CAPITAL CONTRIBUIDO	
BIENES ADJUDICADOS (NETO)	0.2	Capital social	676.3
INMUEBLES, MOBILIARIO Y EQUIPO (NETO)	238.6	CAPITAL GANADO	
OTROS ACTIVOS		Resultado por tenencia de activos no monetarios	
Otros activos, cargos diferidos e intangibles	41.4	Por valuación de activos fijos	130.5
		Resultado por valuación de flujos de efectivo	(25.0)
		Resultado de ejercicios anteriores	-
		Resultado neto	<u>573.6</u>
TOTAL DEL ACTIVO	<u>4,023.6</u>	Total capital contable	<u>679.1</u>
		TOTAL PASIVO Y CAPITAL CONTABLE	<u>4,023.6</u>

Bienes en custodia o en administración	6,367.3
Intereses devengados no cobrados derivados de cartera de crédito vencida	15.7
Activos y pasivos contingentes	11.8
Otras cuentas de registro	12,318.4

"El presente Balance General, se formuló de conformidad con los Criterios de Contabilidad para las Instituciones de Crédito, emitidos por la Comisión Nacional Bancaria y de Valores, para dar cumplimiento a lo establecido en el Oficio 122-1/518561/2006 del 25 de julio de 2006, de observancia general y obligatoria, aplicados de manera consistente, encontrándose reflejadas las operaciones efectuadas por el Instituto hasta la fecha arriba mencionada, las cuales se realizaron y valoraron con apego a sanas prácticas bancarias y a las disposiciones legales y administrativas aplicables.

El presente Balance General está elaborado bajo la responsabilidad de los funcionarios que lo suscriben".

El saldo histórico del capital social al 31 de diciembre de 2011 es de \$1,635.2.

De enero 2010 a diciembre 2011 el Instituto ha realizado cesiones de cartera por un total de \$17,878.3 a fideicomisos que emitieron certificados bursátiles cuyo efecto está reflejado como una disminución en el rubro de "Créditos al Consumo". Dicha cartera cedida es administrada por el Instituto y se registra y controla en cuentas de orden. A diciembre 2011, el saldo de la cartera cedida es de \$6,367.3 por lo que la cartera total que administra el Instituto a esa fecha asciende a \$8,791.0.


www.infonacot.gob.mx


México D.F., a 28 de Febrero de 2012

www.cnbv.gob.mx


Act. Gabriel Ramírez Fernández
Director General


C. P. Jorge López de Cárdenas Ramírez
Director General Adjunto de Crédito y Finanzas


Jng. José Luis Espinosa Guzmán
Subdirector General de Finanzas


C.P. Cristóbal S. Gutiérrez Ponce
Contador General



INSTITUTO DEL FONDO NACIONAL PARA EL CONSUMO DE LOS TRABAJADORES

INSURGENTES SUR No. 452 COL. ROMA SUR C.P. 06760, DELEGACIÓN CUAUHTÉMOC, MÉXICO D.F.

Estado de Resultados del 1° de Enero al 31 de Diciembre de 2011

(Cifras en millones de pesos)



Ingresos por intereses		<u>1,462.6</u>
Gastos por intereses		<u>(227.0)</u>
MARGEN FINANCIERO		1,235.6
Estimación preventiva para riesgos crediticios		<u>(756.8)</u>
MARGEN FINANCIERO AJUSTADO POR RIESGOS CREDITICIOS		478.8
Comisiones y tarifas cobradas	92.0	
Comisiones y tarifas pagadas	(11.7)	
Resultado por intermediación	(373.4)	
Otros ingresos (egresos) de operación	1,369.8	
Gastos de administración y promoción*	<u>(981.9)</u>	<u>94.8</u>
RESULTADO DE LA OPERACIÓN		573.6
RESULTADO NETO		<u>573.6</u>


El presente estado de resultados, se formuló de conformidad con los Criterios de Contabilidad para las Instituciones de Crédito, emitidos por la Comisión Nacional Bancaria y de Valores, para dar cumplimiento a lo establecido en el Oficio 122-1/518561/2006 del 25 de julio de 2006, de observancia general y obligatoria, aplicados de manera consistente, encontrándose reflejados todos los ingresos y egresos derivados de operaciones efectuadas por el Instituto durante el período arriba mencionado, las cuales se realizaron y valoraron con apego a sanas prácticas bancarias y a las disposiciones legales y administrativas aplicables.


El presente estado de resultados está elaborado bajo la responsabilidad de los funcionarios que lo suscriben.

www.fonacot.gob.mx

www.cnbv.gob.mx

México D.F., a 28 de Febrero de 2012


Act. Gabriel Ramírez Fernández
Director General


C. P. Jorge López de Cárdenas Ramírez
Director General Adjunto de Crédito y Finanzas


Ing. José Luis Espinosa Guzmán
Subdirector General de Finanzas


C.P. Cristóbal S. Gutiérrez Ponce
Contador General