

**INSTITUTO DEL FONDO  
NACIONAL PARA EL CONSUMO  
DE LOS TRABAJADORES  
(INFONACOT)  
CIUDAD DE MÉXICO**

**ESTADOS FINANCIEROS  
AL 31 DE DICIEMBRE DE 2025 Y 2024  
E INFORME DE LOS AUDITORES INDEPENDIENTES**

**INFORME 1**

**INSTITUTO DEL FONDO NACIONAL PARA EL CONSUMO DE  
LOS TRABAJADORES  
(INFONACOT)  
ESTADOS FINANCIEROS  
AL 31 DE DICIEMBRE DE 2025 Y 2024**

**C O N T E N I D O**

	<b>No. Pag.</b>
<b>INFORME DE LOS AUDITORES INDEPENDIENTES.</b>	1 al 6
<b>ESTADOS FINANCIEROS DICTAMINADOS.</b>	
• ESTADO DE SITUACIÓN FINANCIERA.	7 al 9
• ESTADO DE RESULTADO INTEGRAL.	10
• ESTADO DE CAMBIOS EN EL PATRIMONIO CONTABLE.	11
• ESTADO DE FLUJOS DE EFECTIVO.	12
<b>NOTAS A LOS ESTADOS FINANCIEROS DICTAMINADOS.</b>	13 al 93

**INFORME DE LOS  
AUDITORES  
INDEPENDIENTES**



DESPACHO

**A. FRANK Y ASOCIADOS, S.C.**  
**CONTADORES PUBLICOS Y CONSULTORES**

Bartolache 1756  
Col. Del Valle,  
03100 Ciudad de México  
Tel.: 55 5524-8170  
55 5524-8223

1 de 6

**A LA COMISIÓN NACIONAL BANCARIA Y DE VALORES**

**A LA SECRETARÍA ANTICORRUPCIÓN Y BUEN GOBIERNO**

**AL CONSEJO DIRECTIVO DEL INSTITUTO DEL FONDO NACIONAL  
PARA EL CONSUMO DE LOS TRABAJADORES**

**Opinión.**

- I. Hemos auditado los estados financieros de la Entidad Gubernamental Instituto del Fondo Nacional para el Consumo de los Trabajadores (INFONACOT), que comprenden el estado de situación financiera al 31 de diciembre de 2025 y 2024, y los estados de resultado integral, de cambios en el patrimonio contable, y de flujos de efectivo correspondientes a los ejercicios terminados en dichas fechas; así como las notas explicativas a los estados financieros que incluyen un resumen de las políticas contables significativas.
- II. En nuestra opinión, los estados financieros adjuntos, que se describen en el párrafo anterior, están preparados, en todos los aspectos materiales, de conformidad con las disposiciones en materia de información financiera que se indican en la Nota 2 a los estados financieros que se acompañan y que están establecidas en las Disposiciones de Carácter General aplicables a los Organismos de Fomento y Entidades de Fomento emitidas por la Comisión Nacional Bancaria y de Valores (CNBV).

**Fundamento de la opinión.**

- III. Hemos llevado a cabo nuestras auditorías de conformidad con las Normas Internacionales de Auditoría. Nuestras responsabilidades, de acuerdo con estas normas, se describen con más detalle en la sección "Responsabilidades del auditor para la auditoría de los estados financieros" de nuestro informe. Somos independientes del INFONACOT de conformidad con el Código de Ética Profesional del Instituto Mexicano de Contadores Públicos, A.C., junto con los requerimientos de ética que son aplicables a nuestras auditorías de los estados financieros en México, y hemos cumplido con las demás responsabilidades de ética de conformidad con esos requerimientos y con el Código de Ética Profesional. Consideramos que la evidencia de auditoría que hemos obtenido proporciona una base suficiente y adecuada para nuestra opinión.

**Párrafo de énfasis.**

**Base de preparación contable y utilización de este informe.**

- IV. Llamamos la atención sobre la Nota 2 a los estados financieros adjuntos en la que se describen las bases contables utilizadas para la preparación de los mismos. Dichos estados financieros fueron preparados para cumplir con los Criterios de Contabilidad contenidos en el anexo 37 de las Disposiciones de Carácter General Aplicables a Organismos de Fomento y Entidades de Fomento, emitidos por la CNBV. Nuestra opinión no se modifica por esta cuestión.

**Otras cuestiones.**

- V. Los estados financieros del ejercicio terminado el 31 de diciembre de 2024, fueron auditados por otro Contador Público, quién expresó una opinión no modificada (favorable) con fecha 28 de febrero de 2025; por lo que las cifras del ejercicio 2024 sólo se presentan para efectos comparativos.
- VI. Los estados financieros y sus notas explicativas con cifras al 31 de diciembre de 2025, que forman parte de este informe, fueron proporcionados por parte de la administración de INFONACOT el 27 de febrero de 2026 y coinciden con los presentados en la Cuenta Pública.

**Cuestiones clave de la auditoría.**

- VII. Las cuestiones clave de la auditoría son cuestiones que, según nuestro juicio profesional, han sido las más significativas en nuestra auditoría de los estados financieros del período actual. Estas cuestiones han sido tratadas en el contexto de nuestra auditoría de los estados financieros en su conjunto, y en la formación de nuestra opinión sobre éstos, y no expresamos una opinión por separado sobre estas cuestiones.

- Cartera de crédito.

Este rubro representa el saldo que el INFONACOT tiene por cobrar de los importes otorgados en créditos (préstamos) efectivamente entregados a los trabajadores con un empleo formal permanente, más los intereses devengados por dichos créditos.


La recuperación de los créditos se realiza mediante los importes que los centros de trabajo retienen mediante el pago de nómina a sus trabajadores que tienen saldo a pagar por un crédito previamente obtenido, los descuentos son enterados de manera mensual al INFONACOT.

Los créditos son otorgados en pesos mexicanos conforme a los ingresos de los trabajadores y al plazo solicitado, el cual puede ser de 6, 12, 18, 24 y 30 meses. Con base a lo establecido en la Ley Federal del Trabajo (LFT) el límite máximo que los empleadores pueden retener a los trabajadores es el 20 % del total de sus ingresos.

El INFONACOT, utiliza el criterio contable B-5 "Cartera de crédito" del Anexo 37 de las Disposiciones por lo cual determina, clasifica y presenta en el estado de situación financiera la Cartera de Crédito de acuerdo con la recuperabilidad de ésta en tres etapas de riesgo conforme a lo establecido en el referido criterio:

Nuestros procedimientos de auditoría para revisar esta cuestión clave, fueron los siguientes:

1. Nos proporcionaron la base de datos electrónica de la cartera de créditos proveniente del Sistema CREDERE al 31 de diciembre de 2025 y la cotejamos contra los registros contables correspondientes.



2. A través de muestreo estadístico, determinamos la base de selección de los trabajadores acreditados para efectos de obtener los estados de cuenta al 31 de diciembre de 2025, con la finalidad de validar los saldos a esa fecha.
3. Se revisaron de manera aleatoria expedientes de crédito para verificar que cuenten con la información requerida.
4. Verificamos su correcta presentación y revelación en los estados financieros del INFONACOT.

Los resultados de la aplicación de nuestros procedimientos de auditoría fueron razonables.

- Estimación preventiva para riesgos crediticios.

Con relación a la calificación, constitución y registro de la estimación preventiva para riesgos crediticios con saldo de \$6,055,620, al 31 de diciembre de 2025, el INFONACOT aplica metodologías y reglas de clasificación y calificación de la cartera de crédito establecidas por la CNBV, que básicamente es una metodología de reservas bajo un enfoque de pérdida esperada, mediante la determinación de la probabilidad de incumplimiento de pago, la severidad de la pérdida, así como la exposición al riesgo al momento del incumplimiento; lo cual implica constituir reservas para cubrir las pérdidas de los créditos, considerando un periodo de 12 meses para aquellos créditos en Etapa 1 y Etapa 3, y por el resto de la vida del crédito para los clasificados en Etapa 2.

Nuestros procedimientos de auditoría para revisar esta cuestión clave, incluyeron:

1. Revisión de la metodología para la implementación de la actualización en reservas de cartera.
2. Conciliación del saldo de la estimación preventiva para riesgos crediticios generada por el sistema informático operativo contra los registros contables.
3. Mediante pruebas selectivas revisamos la información de la base de datos tales como: monto del crédito, probabilidad de incumplimiento, severidad de la pérdida y días de atraso, entre otros.
4. Revisamos que el cálculo de la estimación preventiva para riesgos crediticios estuviera conforme a los criterios establecidos por la CNBV y verificamos su correcta revelación en los estados financieros del INFONACOT.

Los resultados de la aplicación de nuestros procedimientos de auditoría fueron razonables.

- Captación tradicional.

Los títulos de créditos emitidos por el INFONACOT se emiten a valor nominal, reconociendo los intereses devengados, determinados por los días transcurridos al cierre de cada mes y se cargan a los resultados del ejercicio conforme se devengan. Además de las revelaciones requeridas en la propia Norma de Información Financiera C-19 "Instrumentos financieros por pagar", se deberá revelar el monto de gastos de emisión y otros gastos relacionados y proporción que guarda el monto autorizado frente al monto emitido.



Nuestros procedimientos de auditoría para revisar esta cuestión clave, incluyeron:

1. Nos proporcionaron la integración de los certificados bursátiles quirografarios a corto y largo plazo y lo conciliamos con los registros contables al 31 de diciembre de 2025.
2. Revisamos los Macrotítulos que amparan el número de certificados bursátiles al portador de cada una de las emisiones que se encuentran vigentes al 31 de diciembre de 2025 y que fueron autorizadas por la CNBV.
3. Obtuvimos los Suplementos Informativos Definitivos de las emisiones de certificados bursátiles vigentes al 31 de diciembre de 2025, cuyos valores han sido inscritos en el Registro Nacional de Valores de la CNBV y verificamos que el monto total de la oferta y las características específicas de éstos, sean consistentes con los certificados bursátiles emitidos.
4. Se obtuvieron las confirmaciones de saldos al 31 de diciembre de 2025 y verificamos su correcta presentación y revelación en los estados financieros del INFONACOT.

Los resultados de la aplicación de nuestros procedimientos de auditoría fueron razonables.

**Otra información distinta de los estados financieros y del correspondiente informe de auditoría.**

- VIII. La administración del INFONACOT es responsable de la otra información, la cual comprende la información que se incluirá en el Reporte Anual, que deberá presentarse ante la CNBV, ante la Bolsa Mexicana de Valores (BMV) y ante la Bolsa Institucional de Valores (BIVA). El Reporte Anual se nos entregará después, con una fecha posterior a la emitida en este informe de auditoría.

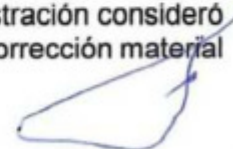
Nuestra opinión sobre los estados financieros no cubre la otra información y no expresamos ninguna forma de conclusión que proporcione un grado de seguridad sobre ésta.

Con relación a nuestra auditoría de los estados financieros del INFONACOT, nuestra responsabilidad es leer la otra información para considerar si es materialmente consistente con los estados financieros o con nuestro conocimiento durante la auditoría, o si parece que existe una incorrección material en la otra información por algún motivo.

Una vez que tengamos y analicemos el Reporte Anual, si detectamos la existencia de una incorrección material en esta otra información, debemos comunicar ese hecho a los responsables del Gobierno del INFONACOT

**Responsabilidades de la administración y de los encargados del gobierno de la entidad sobre los estados financieros.**

- IX. La Administración es responsable de la preparación de los estados financieros adjuntos de conformidad con las disposiciones en materia de información financiera establecidas en la Disposiciones de Carácter General, aplicables a los Organismos de Fomento y Entidades de Fomento, emitidas por la Comisión Nacional Bancaria y de Valores que se describen en la Nota 2 a dichos estados financieros, y del control interno que la administración consideró necesario para permitir la preparación de estados financieros libres de incorrección material debida a fraude o error.




En la preparación de los estados financieros, la administración es responsable de la valoración de la capacidad del INFONACOT para continuar operando como una entidad en funcionamiento, revelando, en su caso, las cuestiones relativas a la entidad en funcionamiento y utilizando las bases contables aplicables a una entidad en funcionamiento, a menos que la administración tenga la intención de liquidar al INFONACOT o cesar sus operaciones, o bien no exista una alternativa realista.

Los encargados del Gobierno del INFONACOT son responsables de la supervisión del proceso de información financiera del INFONACOT.

### **Responsabilidades del auditor sobre la auditoría de los estados financieros.**

- X. Nuestros objetivos son obtener una seguridad razonable sobre de que los estados financieros, en su conjunto, se encuentran libres de incorrección material, debido a fraude o error, y emitir un informe de auditoría que contiene nuestra opinión. Seguridad razonable es un alto nivel de seguridad, pero no es una garantía, de que una auditoría realizada de conformidad con las Normas Internacionales de Auditoría siempre detecte una incorrección material cuando existe. Las incorrecciones pueden deberse a fraude o error y son consideradas materiales si individualmente, o en su conjunto, puede preverse razonablemente que influyan en las decisiones económicas que los usuarios hacen basándose en los estados financieros.
- XI. Como parte de una auditoría de conformidad con las Normas Internacionales de Auditoría, aplicamos nuestro juicio profesional y mantenemos una actitud de escepticismo profesional durante toda la auditoría. También:
- Identificamos y evaluamos los riesgos de incorrección material en los estados financieros, debida a fraude o error, diseñamos y aplicamos los procedimientos de auditoría para responder a esos riesgos y obtener evidencia de auditoría suficiente y apropiada para obtener una base para nuestra opinión. El riesgo de no detectar una incorrección material debida a fraude es mayor que en el caso de una incorrección material, ya que el fraude puede implicar colusión, falsificación, manifestaciones intencionalmente erróneas, omisiones intencionales o la anulación del control interno.
  - Obtenemos conocimiento del control interno importante para la auditoría con el fin de diseñar los procedimientos de auditoría que consideramos adecuados en las circunstancias, y no con la finalidad de expresar una opinión sobre la eficacia del control interno de la entidad.
  - Evaluamos lo apropiado de las políticas contables utilizadas y la razonabilidad de las estimaciones contables, así como las revelaciones hechas por la administración de la entidad.



- Concluimos sobre lo apropiado del uso de la administración de las bases contables aplicables a una entidad en funcionamiento y, con base en la evidencia de auditoría obtenida, concluimos sobre si existe o no una incertidumbre importante relacionada con eventos o con condiciones que pueden originar dudas significativas sobre la capacidad del INFONACOT para continuar como entidad en funcionamiento. Si concluimos que existe una incertidumbre importante, se nos requiere que llamemos la atención en nuestro informe de auditoría sobre la correspondiente información revelada en los estados financieros o, si dicha revelación es insuficiente, que expresemos una opinión modificada. Nuestras conclusiones se basan en la evidencia de auditoría obtenida hasta la fecha de nuestro informe. Sin embargo, hechos o condiciones futuros pueden ser causa de que el INFONACOT deje de ser una entidad en funcionamiento.
- XII. Nos comunicamos con los responsables del Gobierno del INFONACOT en relación, entre otras cuestiones, con el alcance planeado y el momento de realización de la auditoría y los hallazgos importantes de la auditoría, así como cualquier deficiencia significativa en el control interno que identificamos durante nuestra auditoría.



**C.P.C. ALEJANDRO FRANK DÍAZ**  
**SOCIO DIRECTOR**  
Bartolache No. 1756, Colonia Del Valle  
Benito Juárez, C.P. 03100, Ciudad de México  
Ciudad de México, 17 de marzo de 2026

# **ESTADOS FINANCIEROS DICTAMINADOS**



**INSTITUTO DEL FONDO NACIONAL PARA EL CONSUMO DE LOS TRABAJADORES**  
INSURGENTES SUR No. 452, COL. ROMA SUR, C.P. 06760, ALCALDÍA CUAUHTÉMOC, CIUDAD DE MÉXICO  
**ESTADOS DE SITUACIÓN FINANCIERA AL 31 DE DICIEMBRE DE 2025 y 2024**

(Cifras en miles de pesos)

**ACTIVO**

	2025	2024
<b>EFFECTIVO Y EQUIVALENTES DE EFFECTIVO (Nota 5)</b>	\$ 130,002	\$ 49,437
<b>INVERSIONES EN INSTRUMENTOS FINANCIEROS (Nota 6)</b>		
Instrumentos financieros para cobrar o vender	763,962	-
<b>DEUDORES POR REPORTO (Nota 7)</b>	902,322	2,416,899
<b>INSTRUMENTOS FINANCIEROS DERIVADOS (Nota 8)</b>		
Con fines de cobertura	-	69,780
<b>CARTERA DE CRÉDITO CON RIESGO DE CRÉDITO ETAPA 1 (Nota 9)</b>		
Créditos de consumo		
Otros créditos de consumo	67,749,841	53,365,827
<b>CARTERA DE CRÉDITO CON RIESGO DE CRÉDITO ETAPA 2 (Nota 9)</b>		
Créditos de consumo		
Otros créditos de consumo	3,136,025	2,891,253
<b>CARTERA DE CRÉDITO CON RIESGO DE CRÉDITO ETAPA 3 (Nota 9)</b>		
Créditos de consumo		
Otros créditos de consumo	2,951,862	2,572,457
<b>CARTERA DE CRÉDITO</b>	73,837,728	58,829,537
<b>PARTIDAS DIFERIDAS (Nota 9)</b>	37,448	(74,816)
<b>ESTIMACIÓN PREVENTIVA PARA RIESGOS CREDITICIOS (Nota 10)</b>	(6,055,620)	(5,055,196)
<b>TOTAL CARTERA DE CRÉDITO (NETO)</b>	67,819,556	53,699,525
<b>OTRAS CUENTAS POR COBRAR (NETO) (Nota 11)</b>	834,194	1,712,569
<b>BIENES ADJUDICADOS (NETO)</b>	223	223
<b>PAGOS ANTICIPADOS Y OTROS ACTIVOS (NETO)</b>	6,125	4,059
<b>PROPIEDADES, MOBILIARIO Y EQUIPO (NETO) (Nota 12)</b>	176,033	179,743
<b>ACTIVOS POR DERECHOS DE USO DE PROPIEDADES, MOBILIARIO Y EQUIPO (NETO) (Nota 13)</b>	51,901	32,360
<b>TOTAL ACTIVO</b>	<b>\$ 70,684,318</b>	<b>\$ 58,164,595</b>



**INSTITUTO DEL FONDO NACIONAL PARA EL CONSUMO DE LOS TRABAJADORES**  
INSURGENTES SUR No. 452, COL. ROMA SUR, C.P. 06760, ALCALDÍA CUAUHTÉMOC, CIUDAD DE MÉXICO  
**ESTADOS DE SITUACIÓN FINANCIERA AL 31 DE DICIEMBRE DE 2025 y 2024**

(Cifras en miles de pesos)

**PASIVO Y PATRIMONIO**

	2025	2024
<b>CAPTACIÓN TRADICIONAL</b>		
Títulos de crédito emitidos (Nota 14)	\$ 32,165,515	\$ 20,038,752
<b>PRÉSTAMOS BANCARIOS Y DE OTROS ORGANISMOS (Nota 15)</b>		
De corto plazo	1,278,949	4,875,000
<b>INSTRUMENTOS FINANCIEROS DERIVADOS (Nota 8)</b>		
Con fines de cobertura	418,654	43,411
<b>PASIVOS POR ARRENDAMIENTO (Nota 13)</b>	55,814	34,764
<b>OTRAS CUENTAS POR PAGAR (Nota 16)</b>		
Contribuciones por pagar	137,799	188,465
Acreedores diversos y otras cuentas por pagar	2,385,060	2,963,181
	<u>2,522,859</u>	<u>3,151,646</u>
<b>PASIVO POR BENEFICIOS A LOS EMPLEADOS (Nota 17)</b>	94,769	51,634
<b>CRÉDITOS DIFERIDOS Y COBROS ANTICIPADOS</b>	13,556	13,591
<b>TOTAL PASIVO</b>	<u><b>36,550,116</b></u>	<u><b>28,208,798</b></u>
<b>PATRIMONIO CONTABLE (Nota 18)</b>		
<b>PATRIMONIO CONTRIBUIDO</b>		
Aportaciones del Gobierno Federal	1,743,407	1,743,407
Resultados contribuidos de ejercicios anteriores	28,055,445	24,571,910
	<u>29,798,852</u>	<u>26,315,317</u>
<b>PATRIMONIO GANADO</b>		
Resultados acumulados		
Impacto inicial por adopción IFRS	-	(329,236)
Resultado neto del período	4,623,428	3,812,771
	<u>4,623,428</u>	<u>3,483,535</u>
Otros resultados integrales		
Valuación de instrumentos financieros derivados de cobertura de flujos de efectivo (Nota 8)	(418,654)	26,369
Resultado por tenencia de activos no monetarios	130,576	130,576
	<u>(288,078)</u>	<u>156,945</u>
<b>TOTAL PATRIMONIO CONTABLE</b>	<u><b>34,134,202</b></u>	<u><b>29,955,797</b></u>
<b>TOTAL PASIVO Y PATRIMONIO CONTABLE</b>	<u><b>\$ 70,684,318</b></u>	<u><b>\$ 58,164,595</b></u>



CUENTAS DE ORDEN (Nota 19)	2025	2024
Pasivos contingentes	\$ 138,534	\$ 136,324
Colaterales recibidos y vendidos por la entidad	902,322	2,416,899
Intereses devengados no cobrados derivados de cartera de crédito con riesgo de crédito etapa 3	48,365	32,553
Fideicomiso fondo de protección de pagos	2,656,172	3,095,541
Líneas de crédito disponibles	60,835,000	9,575,000
Otras cuentas de registro	29,801,569	26,396,961
<b>TOTAL DE CUENTAS DE ORDEN</b>	<b>\$ 94,381,962</b>	<b>\$ 41,653,278</b>

"El saldo histórico de las aportaciones al 31 de diciembre de 2025 es de \$1,635,169"

"Los presentes estados de situación financiera, se formularon de conformidad con los Criterios de Contabilidad para las Entidades de Fomento e Infonacot, emitidos por la Comisión Nacional Bancaria y de Valores, con fundamento en lo dispuesto por el artículo 33 de la Ley del Instituto del Fondo Nacional para el Consumo de los Trabajadores, de observancia general y obligatoria, aplicados de manera consistente, encontrándose reflejadas las operaciones efectuadas por el Instituto del Fondo Nacional para el Consumo de los Trabajadores hasta la fecha arriba mencionada, las cuales se realizaron y valoraron con apego a sanas prácticas financieras y a las disposiciones legales y administrativas aplicables.

Los presentes estados de situación financiera fueron aprobados por el Consejo Directivo bajo la responsabilidad de los servidores públicos que lo suscriben".

"Las notas aclaratorias que se acompañan, forman parte integrante de estos estados financieros".

[www.fonacot.gob.mx](http://www.fonacot.gob.mx) / <https://www.fonacot.gob.mx/RelacionInversionistas/Paginas/Estados-Financiero-Dictaminados.aspx> / [www.cnbv.gob.mx](http://www.cnbv.gob.mx)

C.P. Laura Fernanda Campaña Cerezo  
Directora General

Mtro. Luis Manuel Santiago Jaime  
Coordinador General de Crédito y Finanzas

L.C.P. José Luis Cárdenas Álvarez  
Director de Contabilidad

L.A.E. Luis Santa María Derbés  
Subdirector del Área de Auditoría Interna



**INSTITUTO DEL FONDO NACIONAL PARA EL CONSUMO DE LOS TRABAJADORES**  
INSURGENTES SUR No. 452, COL. ROMA SUR, C.P. 06760, ALCALDÍA CUAUHTÉMOC, CIUDAD DE MÉXICO  
**ESTADOS DE RESULTADO INTEGRAL DEL 1 DE ENERO AL 31 DE DICIEMBRE DE 2025 Y 2024**  
(Cifras en miles de pesos)

	2025	2024
Ingresos por intereses (Nota 20)	\$ 12,009,848	\$ 10,247,093
Gastos por intereses (Nota 20)	(2,860,250)	(2,529,540)
<b>MARGEN FINANCIERO</b>	<b>9,149,598</b>	<b>7,717,553</b>
Estimación preventiva para riesgos crediticios (Nota 10)	(3,376,524)	(2,739,314)
<b>MARGEN FINANCIERO AJUSTADO POR RIESGOS CREDITICIOS</b>	<b>5,773,074</b>	<b>4,978,239</b>
Comisiones y tarifas pagadas	(14,869)	(13,711)
Otros ingresos (egresos) de la operación (Nota 21)	967,368	856,511
Gastos de administración y promoción (Nota 22)	(2,102,145)	(2,008,268)
<b>RESULTADO DE LA OPERACIÓN</b>	<b>4,623,428</b>	<b>3,812,771</b>
<b>RESULTADO NETO</b>	<b>\$ 4,623,428</b>	<b>\$ 3,812,771</b>
Otros resultados integrales (Nota 23)		
Valuación de instrumentos financieros derivados de cobertura de flujos de efectivo	(445,023)	(103,715)
<b>RESULTADO INTEGRAL</b>	<b>\$ 4,178,405</b>	<b>\$ 3,709,056</b>

"Los presentes estados de resultado integral se formularon de conformidad con los Criterios de Contabilidad para las Entidades de Fomento e Infonacot, emitidos por la Comisión Nacional Bancaria y de Valores, con fundamento en lo dispuesto por el artículo 33 de la Ley del Instituto del Fondo Nacional para el Consumo de los Trabajadores, de observancia general y obligatoria, aplicados de manera consistente, encontrándose reflejados todos los ingresos y egresos derivados de las operaciones efectuadas por el Instituto del Fondo Nacional para el Consumo de los Trabajadores durante el periodo arriba mencionado, las cuales se realizaron y valoraron con apego a sanas prácticas financieras y a las disposiciones legales y administrativas aplicables.

Los presentes estados de resultado integral fueron aprobados por el Consejo Directivo bajo la responsabilidad de los servidores públicos que lo suscriben."

"Las notas aclaratorias que se acompañan, forman parte integrante de estos estados financieros."

[www.fonacot.gob.mx](http://www.fonacot.gob.mx) / <https://www.fonacot.gob.mx/RelacionInversionistas/Paginas/Estados-Financiero-Dictaminados.aspx> / [www.cnbv.gob.mx](http://www.cnbv.gob.mx)

C.P. Laura Fernanda Campaña Cerezo  
Directora General

Mtro. Luis Manuel Santiago Jaime  
Coordinador General de Crédito y Finanzas

L.C.P. José Luis Cárdenas Álvarez  
Director de Contabilidad

L.A.E. Luis Santa María Derbés  
Subdirector del Área de Auditoría Interna



INSTITUTO DEL FONDO NACIONAL PARA EL CONSUMO DE LOS TRABAJADORES  
INSURGENTES SUR No. 452, COL. ROMA SUR, C.P. 06760, ALCALDÍA CUAUHTÉMOC, CIUDAD DE MÉXICO  
ESTADOS DE CAMBIOS EN EL PATRIMONIO CONTABLE POR LOS PERIODOS DEL 1 DE ENERO AL 31 DE DICIEMBRE 2025 Y 2024  
(Nota 18) (Cifras en miles de pesos)

CONCEPTO	PATRIMONIO CONTRIBUIDO			PATRIMONIO GANADO			Total Patrimonio Contable
	Aportaciones del Gobierno Federal	Resultados contribuidos de ejercicios anteriores	Resultado de ejercicios anteriores	Valuación de instrumentos financieros derivados de cobertura de flujos de efectivo	Resultado por tenencia de activos no monetarios	Resultado neto	
<b>SALDOS AL 31 DE DICIEMBRE DE 2023</b>	\$ 1,743,407	\$ 21,274,059	\$ -	\$ 130,084	\$ 138,576	\$ 3,297,851	\$ 26,575,977
<b>MOVIMIENTOS INHERENTES A LAS LAS DECISIONES DE SU ÓRGANO DE GOBIERNO</b>							
Traspaso del resultado del ejercicio anterior	-	-	3,297,851	-	-	(3,297,851)	-
Reconocimiento Inicial IFRS	-	-	(329,236)	-	-	-	(329,236)
<b>RESULTADO INTEGRAL</b>							
Capitalización de Utilidades	-	3,297,851	(3,297,851)	-	-	-	-
Resultado neto	-	-	-	-	-	3,812,771	3,812,771
Valuación de instrumentos financieros derivados de cobertura de flujos de efectivo	-	-	-	(103,715)	-	-	(103,715)
<b>SALDOS AL 31 DE DICIEMBRE DE 2024</b>	<b>1,743,407</b>	<b>24,571,910</b>	<b>(329,236)</b>	<b>26,369</b>	<b>130,576</b>	<b>3,812,771</b>	<b>29,955,797</b>
<b>MOVIMIENTOS INHERENTES A LAS LAS DECISIONES DE SU ÓRGANO DE GOBIERNO</b>							
Traspaso del resultado del ejercicio anterior	-	-	3,812,771	-	-	(3,812,771)	-
<b>RESULTADO INTEGRAL</b>							
Capitalización de Utilidades	-	3,483,535	(3,483,535)	-	-	-	-
Resultado neto	-	-	-	-	-	4,623,428	4,623,428
Valuación de instrumentos financieros derivados de cobertura de flujos de efectivo	-	-	-	(445,023)	-	-	(445,023)
<b>SALDOS AL 31 DE DICIEMBRE DE 2025</b>	<b>\$ 1,743,407</b>	<b>\$ 28,055,445</b>	<b>\$ -</b>	<b>\$ (418,654)</b>	<b>\$ 130,576</b>	<b>\$ 4,623,428</b>	<b>\$ 34,134,202</b>

"Los presentes estados de cambios en el patrimonio contable se formularon de conformidad con los Criterios de Contabilidad para las Entidades de Fomento e Infonacot, emitidos por la Comisión Nacional Bancaria y de Valores, con fundamento en lo dispuesto por el artículo 33 de la Ley del Instituto del Fondo Nacional para el Consumo de los Trabajadores, de observancia general y obligatoria, aplicados de manera consistente, encontrándose reflejados todos los movimientos en las cuentas del patrimonio contable derivados de las operaciones efectuadas por el Instituto del Fondo Nacional para el Consumo de los Trabajadores durante el período arriba mencionado, las cuales se realizaron y valoraron con apego a sanas prácticas financieras y a las disposiciones legales y administrativas aplicables.

Los presentes estados de cambios en el patrimonio contable fueron aprobados por el Consejo Directivo bajo la responsabilidad de los servidores públicos que lo suscriben."

"Las notas aclaratorias que se acompañan, forman parte integrante de estos estados financieros."

[www.fonacot.gob.mx](http://www.fonacot.gob.mx) / <https://www.fonacot.gob.mx/RelacionInversionistas/Paginas/Estados-Financiero-Dictaminados.aspx> / [www.cnbv.gob.mx](http://www.cnbv.gob.mx)

  
C.P. Laura Fernanda Campaña Cereno  
Directora General

  
Mtro. Luis Manuel Santiago Jaime  
Coordinador General de Crédito y Finanzas

  
LCP. José Luis Cárdenas Álvarez  
Director de Contabilidad

  
L.A.E. Luis Santibarrán Derbés  
Subdirector del Área de Auditoría Interna



INSTITUTO DEL FONDO NACIONAL PARA EL CONSUMO DE LOS TRABAJADORES  
INSURGENTES SUR No. 452, COL. ROMA SUR, C.P. 06760, ALCALDÍA CUAUHTÉMOC, CIUDAD DE MÉXICO  
ESTADOS DE FLUJOS DE EFECTIVO DEL 1 DE ENERO AL 31 DE DICIEMBRE DE 2025 Y 2024  
(Cifras en miles de pesos)

Actividades de operación:	2025	2024
<b>Resultado de operación</b>	<b>\$ 4,623,428</b>	<b>\$ 3,812,771</b>
<b>Partidas en resultados que no afectaron efectivo y equivalentes:</b>		
Depreciaciones de propiedades, mobiliario y equipo	3,617	3,811
Amortizaciones de activos intangibles	20,788	37,476
Pérdida por venta de activo fijo	93	-
Depreciaciones por activos por derecho de uso	60,105	52,082
Estimación preventiva para riesgos crediticios	3,376,524	2,739,314
Costo (Beneficio) neto del periodo	64,010	(35,149)
Intereses por arrendamiento	7,175	5,698
Impacto inicial por adopción IFRS - 9	-	(329,236)
Efecto por otros resultados integrales	(445,023)	(103,715)
<b>Suma</b>	<b>7,710,717</b>	<b>6,183,052</b>
<b>Cambios en partidas de operación</b>		
Cambio en inversiones en instrumentos financieros (neto)	(763,962)	-
Cambio en deudores por reporto (neto)	1,514,577	(620,614)
Cambio en instrumentos financieros derivados (neto)	445,023	103,715
Cambio en cartera de crédito (neto)	(17,496,554)	(13,240,706)
Cambio en otras cuentas por cobrar (neto)	878,374	4,077,473
Cambio en pagos anticipados	(22,854)	(29,977)
Cambio en captación tradicional	-	2,032,688
Cambio de préstamos bancarios y de otros organismos	-	372,954
Cambio en otras cuentas por pagar	(628,787)	(3,504,853)
Cambio en activos/pasivos por beneficios a los empleados	(20,876)	(20,875)
Cambio en créditos diferidos y cobros anticipados	(35)	(195)
<b>Flujos netos de efectivo utilizados en actividades de operación</b>	<b>(8,384,377)</b>	<b>(4,647,338)</b>
<b>Actividades de Inversión</b>		
Pagos por adquisición de propiedades mobiliario y equipo	-	(648)
<b>Flujos netos de efectivo de actividades de inversión</b>	<b>-</b>	<b>(648)</b>
<b>Actividades de Financiamiento</b>		
Cobros por la obtención de préstamos bancarios y de otros organismos	42,650,000	28,275,000
Pagos de préstamos bancarios y otros organismos	(34,250,000)	(21,177,214)
Pagos de intereses bancarios y otros organismos	130,713	(2,418,715)
Pagos de pasivo por arrendamiento	(65,771)	(55,376)
<b>Flujos netos de efectivo generados en actividades de financiamiento</b>	<b>8,464,942</b>	<b>4,623,695</b>
<b>Incremento (disminución) neto de efectivo y equivalente de efectivo</b>	<b>80,565</b>	<b>(24,291)</b>
<b>Efectivo y equivalentes de efectivo al inicio del periodo</b>	<b>49,437</b>	<b>73,728</b>
<b>Efectivo y equivalentes de efectivo al final del periodo</b>	<b>\$ 130,002</b>	<b>\$ 49,437</b>


"Los presentes estados de flujos de efectivo se formularon de conformidad con los Criterios de Contabilidad para las Entidades de Fomento e Infonacot, emitidos por la Comisión Nacional Bancaria y de Valores, con fundamento en lo dispuesto por el artículo 33 de la Ley del Instituto del Fondo Nacional para el Consumo de los Trabajadores, de observancia general y obligatoria, aplicados de manera consistente, encontrándose reflejadas todas las entradas de efectivo y salidas de efectivo derivadas de las operaciones efectuadas por el Instituto del Fondo Nacional para el Consumo de los Trabajadores durante el periodo arriba mencionado, las cuales se realizaron y valoraron con apego a sanas prácticas financieras y a las disposiciones legales y administrativas aplicables.

Los presentes estados de flujos de efectivo fueron aprobados por el Consejo Directivo bajo la responsabilidad de los servidores públicos que le suscriben."

"Las notas aclaratorias que se acompañan, forman parte integrante de estos estados financieros."

[www.fonacot.gob.mx](http://www.fonacot.gob.mx) / <https://www.fonacot.gob.mx/RelacionInversionistas/Paginas/Estados-Financiero-Dictaminados.aspx> / [www.crbv.gob.mx](http://www.crbv.gob.mx)

  
C.P. Laura Fernanda Campaña Cerezo  
Directora General

  
Mtro. Luis Manuel Santiago Jaime  
Coordinador General de Crédito y Finanzas

  
L.C.P. José Luis Cárdenas Álvarez  
Director de Contabilidad

  
L.A.E. Luis Santa María Derbés  
Subdirector del Área de Auditoría Interna

**NOTAS A LOS ESTADOS  
FINANCIEROS  
DICTAMINADOS**



---

**Notas a los Estados Financieros Básicos al 31 de diciembre de 2025 y 2024**

---

**NOTA 1. ANTECEDENTES Y ACTIVIDAD**

**a. Antecedentes**

El Instituto del Fondo Nacional para el Consumo de los Trabajadores ("Instituto FONACOT"), es un Organismo Público Descentralizado de interés social, integrante del Sistema Financiero Mexicano, con personalidad jurídica y patrimonio propio, con autosuficiencia presupuestal y sectorizado en la Secretaría del Trabajo y Previsión Social.

Fue creado para dar cumplimiento con lo establecido en el Decreto por el que se crea la Ley del Instituto del Fondo Nacional para el Consumo de los Trabajadores (la Ley), publicado en el Diario Oficial de la Federación (DOF) el 24 de abril de 2006, mismo que entró en vigor el día hábil siguiente a su publicación. Con la entrada en vigor de la Ley, pasaron a formar parte del Patrimonio del Instituto FONACOT los activos, bienes muebles y propiedades, los derechos y obligaciones que integraban el Patrimonio del Fideicomiso Público denominado Fondo de Fomento y Garantía para el Consumo de los Trabajadores (FONACOT). La desincorporación del FONACOT se decretó mediante extinción; y como causahabiente de FONACOT, el Instituto se subroga en todos sus derechos y obligaciones.

**b. Actividad**

El Instituto FONACOT de conformidad con la Ley, tiene como objeto promover el ahorro de los trabajadores, otorgarles financiamiento y garantizar su acceso a créditos para adquisición de bienes y pago de servicios.

**c. Eventos relevantes**

Con fecha 30 de diciembre de 2025, tras la notificación del fallo a la "Licitación Pública Nacional No. LA-14-P7R001-N-81-2025, para la Contratación plurianual abierta del servicio para la renovación del CORE bancario del INFONACOT", este fue adjudicado en los mismos términos de la notificación.



## **NOTA 2. BASES DE PREPARACIÓN Y PRESENTACIÓN DE LA INFORMACIÓN FINANCIERA:**

### **a. Bases de presentación y revelación**

Los estados financieros básicos que se acompañan están preparados de conformidad con los criterios de contabilidad para el Instituto FONACOT contenidos en el Anexo 37 de las Disposiciones de Carácter General Aplicables a Organismos de Fomento y Entidades de Fomento (DCGAOFyEF o las Disposiciones) emitidas por la Comisión Nacional Bancaria y de Valores (CNBV), publicadas el 1° de diciembre de 2014 en el DOF y sus reformas.

Los criterios de contabilidad establecidos por la CNBV difieren en algunos casos de las Normas de Información Financiera Mexicanas (NIF) emitidas por el Consejo Mexicano de Normas de Información Financiera y Sostenibilidad, A.C. (CINIF), aplicadas comúnmente en la preparación de estados financieros básicos para otro tipo de sociedades o entidades.

En aquellos casos no previstos por los criterios de contabilidad, se aplica un proceso de supletoriedad que permite utilizar otros principios, normas contables y financieras en el siguiente orden: las Normas de Información Financiera Mexicanas (NIF); las Normas Internacionales de Información Financiera (NIIF) emitidas por el International Accounting Standards Board (IASB); los Principios de Contabilidad Generalmente Aceptados en los Estados Unidos de América (USGAAP) emitidos por el Financial Accounting Standards Board (FASB), o; en los casos no previstos por los principios y normas anteriores, cualquier norma contable formal y reconocida que no contravenga a los criterios generales de la CNBV.

Las cifras son presentadas en miles de pesos (\$ 000), excepto cuando se indique lo contrario.

### **b. Criterios Contables Especiales emitidos por la CNBV (CCE).**

El 1° de noviembre de 2023, la CNBV emitió con carácter temporal, mediante el oficio P-311/2023 los Criterios Contables Especiales aplicables al Instituto FONACOT, con fundamento en el Artículo 293 de la Disposiciones publicadas en el DOF el 1° de diciembre de 2014 y sus respectivas modificaciones, y en atención a la Declaratoria de Emergencia (Acuerdo por el que se establece una situación de emergencia) emitida el 30 de octubre de 2023 en el DOF por la ocurrencia de lluvia severa y vientos fuertes el día 24 de octubre de 2023 para el Estado de Guerrero. Dichos criterios aplican a los créditos al consumo para los acreditados que tengan su domicilio, o que la fuente de pago de sus créditos se localice en la zona señalada en la Declaratoria de Emergencia, que estaban clasificados como vigentes al 24 de octubre de 2023 y los trámites de renovación o reestructuración correspondientes que finalicen a más tardar el 30 de abril de 2024.



Adicionalmente, el 30 de abril de 2020, la CNBV emitió mediante el oficio P306/2020 los Criterios Contables Especiales aplicables al Instituto, con fundamento en el Artículo 293 de la Disposiciones publicadas en el DOF el 1 de diciembre de 2014 y sus respectivas modificaciones, y en atención al "Acuerdo por el Consejo de Salubridad General reconoce la epidemia por el coronavirus en México, como una enfermedad grave de atención prioritaria, así como se establecen las condiciones de preparación y respuesta ante dicha epidemia", publicadas en el DOF el 23 de marzo de 2020, y al impacto negativo que estaba generando en diversas actividades de la economía, en concordancia por lo resuelto en otros sectores sujetos a supervisión y vigilancia, los cuales aplicaron a los créditos comerciales de consumo, que estaban clasificados como vigentes al 28 de febrero de 2020.

Por último, el 3 de julio de 2020, la CNBV emitió el oficio P333/2020 permitiendo la aplicación de los CCE referidos en el párrafo anterior hasta el 31 de agosto de 2020 para créditos con estatus vigente al 31 de marzo de 2020.

A continuación, se muestra el comparativo de los conceptos con importes que tuvieron movimientos en el Estado de Situación Financiera, el Estado de Resultado Integral y las cuentas de orden, con CCE y sin efectos de CCE (Sin CCE).

Cuenta	Concepto	2020	2020	Variaciones	
		Con CCE	Sin CCE	Importe	%
	<b>Resultado neto</b>	4,623,428	4,625,042	1,614	0.03%
	<b>Patrimonio</b>	34,134,202	34,135,816	1,614	0.00%
<b>ESTADO DE SITUACIÓN FINANCIERA</b>					
1312	Cartera de crédito con riesgo - etapa 1	67,748,841	67,747,948	(1,873)	(0.00%)
1313	Cartera de crédito con riesgo - etapa 2	3,136,025	3,142,888	6,863	0.22%
1314	Cartera de crédito con riesgo - etapa 3	2,851,862	2,847,386	(4,476)	(0.15%)
1381	Estimación preventiva para riesgos crediticios	6,055,620	6,056,204	584	(0.01%)
1401	Deudores diversos	834,154	834,281	7	0.00%
	<b>Total de acreedores diversos</b>	2,835,787	2,834,110	(1,677)	(0.06%)
2402-4	Pasivos por beneficios a los empleados	94,769	94,769	-	-
2402-5	Otros activos a largo plazo	218,159	218,159	-	-
2402	Contribuciones por pagar y otras cuentas por pagar	2,522,859	2,521,182	-	-
<b>ESTADO DE RESULTADOS INTEGRAL</b>					
	<b>Ingresos por intereses</b>	12,009,848	12,009,857	-	-
5101	Intereses de cartera de crédito	11,598,606	11,598,615	9	0.00%
5102	Ingresos provenientes de operaciones de cobertura	61,375	61,375	-	-
5103	Intereses y Rendimientos a Favor Provenientes de Inversiones en Valores	23,138	23,138	-	-
5104	Intereses y rendimientos a favor en operaciones de reporte	163,235	163,235	-	-
5105	Intereses de disponibilidades	35,156	35,156	-	-
5106	Comisiones por el otorgamiento del crédito	128,338	128,338	-	-
6291	Estimación preventiva para riesgos crediticios	3,376,524	3,374,918	(1,606)	0.05%
<b>CUENTAS DE ORDEN</b>					
7710	Intereses devengados no cobrados	48,365	48,339	(26)	(0.05%)
	<b>Total de otras cuentas de registros</b>	90,775,103	90,775,103	-	0.00%
7800-3	Lineas de crédito disponibles	60,835,000	60,835,000	-	-
7800-5	Pasivos contingentes	138,534	138,534	-	-
7800	Otras cuentas de registro	29,801,569	29,801,569	-	-
8710	Intereses de cartera etapa 3	(48,365)	(48,339)	26	0.05%
	<b>Total de registros de otras cuentas</b>	(90,775,103)	(90,775,103)	-	0.00%
8800-3	Lineas de crédito disponibles	(60,835,000)	(60,835,000)	-	-
8800-5	Pasivos contingentes	(138,534)	(138,534)	-	-
8800	Registro de otras cuentas	(29,801,569)	(29,801,569)	-	-



### **c. Nuevos pronunciamientos contables**

El 26 de diciembre de 2025, fue publicada en el D.O.F. las modificaciones a las Disposiciones de Carácter General aplicables a los Organismos de Fomento y Entidades de Fomento, en las que se precisan los nuevos cálculos de atrasos, para aplicar en la estimación preventiva de riesgo crediticio "EPRC", la cual entró en vigor al día siguiente de su publicación.

Con base en lo que establece el Anexo 37 en su Norma A-2 "Aplicación de normas particulares", en caso de que no existan un pronunciamiento expreso de la CNBV, se deberá privilegiar lo establecido en las normas particulares contenidas en los boletines o en las NIF que los sustituyan a o modifiquen, por lo que, para definir los efectos que tendrán los nuevos cálculos en la elaboración de los Estados Financieros, este Instituto aplicará de forma supletoria la NIF B -1 "Cambios contables y correcciones de errores".

El Instituto considera esta modificación como un cambio en estimación contable, que tendrá un impacto en el proceso del cálculo de atrasos y la estimación preventiva de riesgo crediticio "EPRC" por lo que se concluye que esos efectos se reconocerán y revelarán de forma prospectiva en sus Estados Financieros y Notas a los Estados Financieros.

### **Mejoras a las NIF 2025**

Las modificaciones que generan cambios contables en valuación, presentación o revelación en los estados financieros son las siguientes:

- **NIS A-1 y B-1 Normas de Información de Sostenibilidad**

El 28 de enero de 2025 se publicó RESOLUCIÓN que modifica las Disposiciones de carácter general aplicables a las emisoras de valores y a otros participantes del mercado de valores mediante la cual se establece en el Artículo 82 Bis:

*"Las Emisoras deberán elaborar un informe que contenga la Información de sostenibilidad, elaborado de acuerdo con las Normas NIIF de Información a Revelar sobre Sostenibilidad (IFRS Sustainability Disclosure Standard, por su nombre en inglés), emitidas por el Consejo de Normas Internacionales de Sostenibilidad (International Sustainability Standards Board o ISSB, por su nombre y siglas en inglés), conformadas por las NIIF S1 Requerimientos Generales para la Información Financiera a Revelar relacionada con la Sostenibilidad y de la NIIF S2 Información a Revelar relacionada con el Clima, así como de las demás normas que emita el ISSB en un futuro.*



*Tratándose de las Entidades financieras que actúen como Emisoras, deberán elaborar su Información de sostenibilidad de **conformidad con la normatividad que al efecto se emita en las disposiciones de carácter general aplicables a cada entidad financiera**, dictadas por las autoridades financieras mexicanas competentes, según corresponda. Lo anterior, también resultará aplicable a las Emisoras que a través de sus subsidiarias realicen preponderantemente actividades financieras sujetas a la supervisión de dichas autoridades."*

Por lo que, en cuanto se emita una Resolución que modifiquen las Disposiciones, el Instituto adoptara la resolución mencionada previamente.

- **NIF A-1, Marco Conceptual de las Normas de Información Financiera**

Se incluyó en el Marco Conceptual de las NIF, la revelación de políticas contables importantes con el fin de que las entidades hagan una revelación más efectiva de las mismas, de acuerdo con el concepto de importancia relativa.

La revelación de políticas contables importantes es necesaria para que los usuarios puedan entender la información sobre transacciones y otros eventos reconocidos o revelados en los estados financieros, considerando no solo el tamaño de la transacción sino también su naturaleza.

La revelación de políticas contables es más útil para el usuario cuando incluye información específica de la entidad en lugar de solo información estandarizada o que duplica o resume el contenido de los requerimientos de las NIF particulares.

Los cambios a esta NIF entraron en vigor a partir del 1º de enero de 2025.

La adopción de esta mejora no tuvo efectos en los estados financieros del Instituto.

Espacio intencionalmente dejado en blanco



- **NIF C-6, Propiedades, planta y equipo**

Dentro de la NIF C-6 se establecen diversos métodos de depreciación de activos fijos, entre los que se incluye el método de "depreciación especial"; no obstante, actualmente, después de varios años de haber emitido esta NIF, se concluyó que dicho método no debe considerarse propiamente un método de depreciación sino solo una forma práctica de aplicar cualquier otro de los métodos mencionados en la NIF, por lo que fue eliminado; no obstante, considerando que esta metodología se basa en utilizar tasas promedio de depreciación sobre una base de un grupo de activos poco importantes, una entidad puede continuar utilizando estas determinaciones ponderadas, siempre que se atienda al concepto de importancia relativa.

Adicionalmente, se incluye en la NIF la descripción de cada uno de los métodos de depreciación, aun y cuando se pueden consultar en la Guía de aplicación NIF C-6 GA Guía de aplicación A - Implementación de la NIF, de la NIF C-6 que se encuentran en la página del CINIF.

Las modificaciones a esta NIF entraron en vigor a partir del 1º de enero de 2025.

La adopción de esta mejora no tuvo efectos en los estados financieros del Instituto.

- **NIF C-20, Instrumentos financieros para cobrar principal e interés**

Se incluyó la aclaración del tratamiento de un Instrumento Financiero para Cobrar Principal e Intereses "IFCPI" cuando tiene cláusulas contractuales que podrían cambiar el importe de los flujos de efectivo contractuales en función de que tenga lugar (o no) la materialización de un evento contingente que no esté directamente relacionado con los cambios en los riesgos y costos de los flujos de efectivo conforme lo establece la NIF C-20 "Instrumentos financieros para cobrar principal e interés".

Los cambios realizados a esta NIF entran en vigor a partir del 1º de enero de 2026.

Espacio intencionalmente dejado en blanco



## Mejoras a las NIF 2024

A partir del 1° de enero de 2024 entró en vigor para el Instituto FONACOT la Resolución que modificó las Disposiciones que incorporan las siguientes Normas de Información Financiera:

- B-17 Determinación del valor razonable,
- C-3 Cuentas por cobrar,
- C-9 Provisiones, contingencias y compromisos,
- C-16 Deterioro de instrumentos financieros por cobrar,
- C-19 Instrumentos financieros por pagar,
- C-20 Instrumentos financieros para cobrar principal e interés,
- D-1 Ingresos por contratos con clientes,
- D-2 Costos por contratos con clientes, y
- D-5 Arrendamientos.

En apego a lo establecido en la "NIF B-1, Cambios contables y correcciones de errores", incluida en el párrafo 3 del criterio A-2 del Anexo 37 de las Disposiciones, el Instituto FONACOT cuantificó el impacto por la adopción de las modificaciones a las Disposiciones, mismo que se detalla en la "Nota 4. Cambios Contables".

### NOTA 3. RESUMEN DE POLÍTICAS DE CONTABILIDAD SIGNIFICATIVAS

Las políticas contables del Instituto FONACOT elaboradas con apego a las Disposiciones, requieren que la Administración efectúe estimaciones y utilice supuestos para determinar la valuación de algunas de las partidas incluidas en los estados financieros básicos y efectuar las revelaciones que se requieran en los mismos, aun cuando pueden llegar a diferir de su efecto final, la Administración considera que las estimaciones y supuestos utilizados fueron los adecuados.

De acuerdo con el criterio contable A-1 del Anexo 37 de las Disposiciones, la contabilidad del Instituto FONACOT se ajusta a las Normas de Información Financiera Mexicanas (NIF), definidas por el Consejo Mexicano de Normas de Información Financiera y Sostenibilidad, A.C. (CINIF), excepto cuando a juicio de la Comisión sea necesario aplicar una normatividad o un criterio contable específico.

A continuación, se resumen las políticas de contabilidad más significativas del Instituto FONACOT, las cuales han sido aplicadas consistentemente en el periodo que se presenta para la formulación de los estados financieros básicos:



### a) Reconocimiento de los efectos de la inflación

Los estados financieros básicos del Instituto FONACOT han sido preparados con base al costo histórico, excepto por las partidas relacionadas al rubro de "Propiedades, mobiliario y equipo" dado que existen activos que fueron adquiridos o reconocidos en los estados financieros antes del 31 de diciembre de 2007. Dichas partidas incorporan los efectos de la inflación desde su reconocimiento inicial y hasta el 31 de diciembre de 2007, última fecha en la cual se reconocieron los efectos inflacionarios en la información financiera en México; debido a que la economía mexicana se encuentra en un entorno no inflacionario al mantener una inflación acumulada de los últimos tres años inferior al 26% (límite máximo para definir que una economía debe considerarse en un entorno económico inflacionario).

A continuación, se presentan los porcentajes de la inflación, según se indica:

Concepto	2025	2024
Del periodo enero a diciembre	3.69%	4.21%
Acumulada en los últimos tres años	13.10%	17.60%

### b) Efectivo y equivalentes de efectivo

El rubro de efectivo y equivalentes de efectivo se compone de depósitos en cuentas bancarias que se reconocen inicialmente a valor razonable, que equivale a su valor nominal; los rendimientos o intereses que se generan de los saldos de bancos se incluyen en el Estado de Resultado Integral conforme se devengan.

### c) Instrumentos financieros

#### i. Reconocimiento y medición inicial

Los activos y pasivos financieros, incluyendo inversiones en instrumentos financieros, cartera de crédito y cuentas por cobrar y pagar, se reconocen inicialmente cuando estos activos se originan o se adquieren, o cuando estos pasivos se emiten o asumen, ambos contractualmente, a menos que sea una cuenta por cobrar o por pagar sin un componente de financiamiento significativo, se miden y reconocen inicialmente a su valor razonable más, en el caso de activos o pasivos financieros clasificados como "Instrumentos Financieros para Cobrar Principal e Intereses", los costos de transacción directamente atribuibles a su adquisición o emisión, determinados a su costo amortizado. Una cuenta por cobrar sin un componente de financiamiento significativo se mide inicialmente al precio de la transacción.



## ii. Modelo de negocio

Como parte de los requerimientos derivados de los cambios a las Disposiciones, se establece que una entidad clasificará sus instrumentos financieros de acuerdo con su Modelo de Negocio. El concepto de Modelo de Negocio se basa en la forma en que una entidad administra sus Instrumentos financieros para generar flujos de efectivo al llevar a cabo sus actividades.

## iii. Clasificación y medición posterior

### *Activos financieros*

En el reconocimiento inicial, los activos financieros se clasifican en las siguientes categorías, conforme al modelo de negocio y las características de los flujos contractuales de los mismos, como:

- Cuentas por cobrar, que incluye las *Cuentas por cobrar* derivadas de la venta de bienes y servicios y las *Otras cuentas por cobrar* originadas por actividades distintas a la venta de bienes y servicios.
- Instrumentos financieros para cobrar principal e interés (IFCPI), que tienen por objeto en su tenencia, recuperar los flujos contractuales que conlleva el instrumento, es decir, los términos del contrato prevén flujos de efectivo en fechas preestablecidas, que corresponden sólo a pagos de principal e interés (rendimiento).
- Instrumentos financieros para cobrar o vender (IFCV), los cuales tienen por objetivo tanto cobrar los flujos contractuales de principal e interés, como obtener una utilidad en su venta cuando esta resulte conveniente; se miden a valor razonable con cambios en resultados.
- Instrumentos financieros negociables (IFN), representan la inversión en Instrumentos financieros de deuda o de capital, y que tienen por objetivo obtener una utilidad entre el precio de compra y el de venta y son medidos a valor razonable con cambios en resultados.



El Instituto FONACOT puede tener activos financieros o clases de estos, que sigan modelos de negocio distintos:

- Los activos financieros no se reclasifican después de su reconocimiento inicial, excepto cuando el Instituto FONACOT cambia su modelo de negocio, en cuyo caso los activos financieros afectados son reclasificados a la nueva categoría en el momento en que el cambio en el modelo de negocio ha ocurrido.
- La reclasificación de inversiones en Instrumentos financieros entre categorías, se aplica prospectivamente a partir de la fecha de cambio en el modelo de negocio, sin modificar ninguna utilidad o pérdida reconocida con anterioridad, tales como intereses o pérdidas por deterioro.

Un activo financiero se mide al costo amortizado si se cumplen las dos condiciones siguientes y no está clasificado como medido a su valor razonable con cambios a través de resultados:

- El objetivo de su modelo de negocio es mantener los activos financieros para obtener la recuperación de los flujos de efectivo contractuales; y
- Las condiciones contractuales del activo financiero dan lugar, a flujos de efectivo que representan únicamente pagos del Principal e Intereses sobre el importe del principal pendiente (Sólo Pago del Principal e Intereses, o SPPI por sus siglas), en fechas especificadas.

Una inversión en un instrumento de deuda se mide a valor razonable con cambios en otros resultados integrales (ORI), si se cumplen las dos condiciones siguientes y no está clasificado como medido a valor razonable con cambios en resultados:

- El objetivo de su modelo de negocio se logra tanto obteniendo los flujos de efectivo contractuales, como vendiendo los activos financieros; y
- Las condiciones contractuales del activo financiero dan lugar, a flujos de efectivo que están representados únicamente por pagos del Principal e Intereses (SPPI), en fechas especificadas.

Los activos financieros cuya medición es diferente a costo amortizado o a valor razonable con cambios en otros resultados integrales (ORI) como se describe anteriormente, son medidos a valor razonable con cambios en resultados. Esto incluye los activos financieros derivados (ver "Nota 8. Instrumentos Financieros Derivados").



La posición que pudiera mantener el Instituto FONACOT en fondos de inversión corresponderá a "Instrumentos Financieros Negociables (IFN)". En su caso, dichas inversiones se adquieren con la finalidad de invertir los excedentes de efectivo.

*Activos financieros: Evaluación del modelo de negocio*

El Instituto FONACOT realiza una evaluación del modelo de negocio en el que se mantiene un activo financiero a nivel del portafolio, y la información considerada incluye:

- Las políticas y los objetivos señalados para el portafolio y la operación de esas políticas en la práctica,
- La evaluación del rendimiento del portafolio,
- Los riesgos que afectan al rendimiento del modelo de negocio y como se gestionan,
- La retribución a los gestores del negocio, y
- La frecuencia, el volumen y la oportunidad de las ventas en periodos anteriores, las razones de esas ventas y las expectativas sobre la actividad de ventas futuras.

Los activos financieros que son mantenidos para negociación, denominados "Instrumentos Financieros Negociables (IFN)", y cuyo rendimiento es evaluado sobre una base de valor razonable, son medidos a valor razonable con cambios en resultados.

*Activos financieros: Evaluación de los flujos de efectivo*

Para propósitos de evaluar si los flujos de efectivo contractuales de un activo financiero son solo pagos del principal y los intereses (SPPI), el monto del "principal" se define como el valor razonable del activo financiero en el momento del reconocimiento inicial. El "interés" se define como la contraprestación por el valor del dinero en el tiempo y por el riesgo crediticio asociado con el importe principal pendiente, durante un período de tiempo concreto y por otros riesgos y costos básicos de los préstamos, así como un margen de utilidad.

Al hacer esta evaluación, el Instituto FONACOT toma en cuenta:

- Eventos contingentes que cambiarían el importe o la oportunidad de los flujos de efectivo;
- Términos que podrían ajustar la tasa del cupón, incluyendo las características de tasa variable;



- Características de pago anticipado y prórroga; y
- Términos que limitan el derecho del Instituto FONACOT a los flujos de efectivo procedentes de activos específicos.

*Activos financieros: Medición posterior y ganancias y pérdidas*

El rubro de inversiones en instrumentos financieros comprende títulos para negociar denominados "Instrumentos Financieros Negociables (IFN)", mismos que se componen principalmente por valores gubernamentales y otros valores emitidos por entidades bancarias y/o corporativos privados, valores de renta fija emitidos por la Banca de Desarrollo Mexicana y demás títulos de crédito y documentos que se emiten en serie o en masa, cotizados.

La clasificación de las inversiones en instrumentos financieros se genera con base en el modelo de negocio del Instituto FONACOT.

Instrumentos financieros	Descripción
Negociables (IFN)	Estos activos se miden posteriormente a valor razonable. Las ganancias y pérdidas netas, incluyendo cualquier ingreso por intereses o dividendos, se reconocen en resultados.
Para cobrar principal e interés (IFCPI)	Estos activos se miden posteriormente al costo amortizado usando el método del interés efectivo. El costo amortizado se reduce por las pérdidas por deterioro. El ingreso por intereses, las ganancias y pérdidas por conversión de moneda extranjera y el deterioro se reconocen en resultados. Cualquier ganancia o pérdida en la baja en cuentas se reconoce en resultados.
Para cobrar o vender (IFCV)	Estos activos se miden posteriormente a valor razonable. El ingreso por intereses calculado bajo el método de interés efectivo, las ganancias y pérdidas por conversión de moneda extranjera y el deterioro se reconocen en resultados. Otras ganancias y pérdidas netas se reconocen en otros resultados integrales (VRCORI). En el momento de la baja en cuentas, las ganancias y pérdidas acumuladas en otros resultados integrales se reclasifican en resultados.

*Prueba de Solamente Pagos de Principal e Interés (SPPI)*

La Prueba SPPI es una evaluación de las características de un instrumento financiero para analizar si estas cumplen con su Modelo de Negocio. Su objetivo es analizar los componentes de un instrumento financiero para determinar cuál es el comportamiento que tendrán los flujos de efectivo contractuales durante la vida del instrumento. La Prueba SPPI se concentra en analizar cuatro puntos principales intrínsecos al instrumento:



- Tasa de interés
- Existencia de principal y potestad de los flujos de la operación
- Opción de prepago o modificación del calendario de pagos
- Conversión a instrumento de capital o subordinación del crédito

Estos aspectos brindan la información necesaria para determinar si las características del instrumento cumplen con el requisito de consistir solamente en flujos de efectivo por pago de Principal e Intereses.

Se deberá aplicar una Prueba SPPI para cada instrumento financiero que sea originado o adquirido al momento de su reconocimiento si la entidad tiene la intención de alojar dicho instrumento financiero en algún portafolio cuyo Modelo de Negocio corresponda a IFCPPI e IFCV.

#### **d) Deudores por reporto**

La operación de reporto se efectúa al momento de reconocer la salida de efectivo a una cuenta liquidadora acreedora, registrando inicialmente el precio pactado, la cual representará el derecho a recuperar el efectivo proporcionado; dicha operación se realiza conjuntamente por la constitución de una garantía (colateral), para asegurar el pago de la contraprestación pactada.

Las operaciones referidas a la cuenta por cobrar en la vida del reporto se valorarán a su costo amortizado, reconociendo el interés generado en los resultados del ejercicio.

Los activos financieros recibidos como colateral, tienen el tratamiento conforme a lo establecido en el párrafo 35 de "Colaterales otorgados y recibidos distintos a efectivo", del criterio contable B-3 "Reportos", del Anexo 37 de las Disposiciones.

#### **e) Instrumentos financieros derivados con fines de cobertura**

Considerando que, el Instituto FONACOT reconoce en el estado de situación financiera a valor razonable todos los activos y pasivos que surgen de las operaciones con instrumentos financieros derivados, independientemente del propósito de su tenencia o emisión con base en insumos de mercado reconocidos, el modelo de negocio de estos instrumentos es IFN. El valor razonable es el monto por el cual puede intercambiarse un activo o liquidarse un pasivo entre partes informadas, interesadas e igualmente dispuestas en una transacción de libre competencia.



En el momento en el que el Instituto FONACOT designa a un instrumento financiero derivado en una relación de cobertura de flujo de efectivo, la porción efectiva del cambio en su valor razonable se reconoce en el Patrimonio Contable.

#### **f) Cartera de crédito**

Modelo de Negocio.

El modelo de negocio utilizado para administrar la cartera crediticia está orientado a la generación de ingresos a través de la recuperación del principal y del cobro de interés que provienen de condiciones contractuales. Los términos de los contratos prevén flujos de efectivo en fechas preestablecidas que corresponden sólo a pagos de principal e interés sobre el monto del principal pendiente de pago. Por lo anterior, la Cartera de Crédito se clasifica como Instrumentos Financieros para Cobrar Principal e Interés (IFCPI) y se reconoce en términos del criterio B-5 "Cartera de Crédito" del Anexo 37 de las Disposiciones.

Este rubro representa el saldo que el Instituto FONACOT tiene por cobrar de los importes otorgados en créditos (préstamos) efectivamente entregados a los trabajadores con un empleo formal permanente, más los intereses devengados por dichos créditos.

La recuperación de los créditos se realiza mediante los importes que los Centros de Trabajo (compañías, empleadores o patrones) retienen mediante el pago de nómina a sus trabajadores que tienen saldo por pagar de un crédito previamente obtenido. Los descuentos son enterados de manera mensual al Instituto FONACOT.

Los créditos son otorgados en pesos mexicanos conforme a los ingresos de los trabajadores y al plazo solicitado, el cual puede ser de 6, 12, 18, 24 y 30 meses. Con base a lo establecido en la Ley Federal del Trabajo (LFT) el límite máximo que los empleadores pueden retener a los trabajadores es el 20 % del total de sus ingresos.

Las políticas y los procedimientos establecidos por el Instituto FONACOT para el otorgamiento, control y recuperación de los créditos se encuentran establecidos en el Manual de Crédito autorizado por el Consejo Directivo.

El Instituto FONACOT, utiliza el criterio contable B-5 "Cartera de crédito" del Anexo 37 de las Disposiciones por lo cual determina, clasifica y presenta en el estado de situación financiera la Cartera de Crédito de acuerdo con la recuperabilidad de esta en tres etapas de riesgo conforme a lo establecido en el referido criterio:



i. Cartera con riesgo de crédito etapa 1.- Son todos aquellos créditos cuyo riesgo de crédito no se ha incrementado significativamente desde su reconocimiento inicial hasta la fecha de los estados financieros, y que no se encuentran en los supuestos para considerarse etapa 2 o 3 en términos del presente criterio.

Los créditos que cumplan con las condiciones para considerarse con riesgo de crédito etapa 2, podrán mantenerse en etapa 1 cuando se acredite el cumplimiento de los requisitos contenido en las Disposiciones lo cual deberá quedar debidamente documentado.

ii. Cartera con riesgo de crédito etapa 2.- Incluye aquellos créditos que han mostrado un incremento significativo de riesgo de crédito desde su reconocimiento inicial hasta la fecha de los estados financieros básicos conforme a lo dispuesto en los modelos de cálculo de la Estimación preventiva para riesgos crediticios establecidos o permitidos en las Disposiciones.

iii. Cartera con riesgo de crédito etapa 3.- Son aquellos créditos con deterioro crediticio originado por la ocurrencia de uno o más eventos que tienen un impacto negativo sobre los flujos de efectivo futuros de dichos créditos.

El saldo insoluto conforme a las condiciones de pago establecidas en el contrato de crédito deberá reconocerse como Cartera de Crédito con riesgo de crédito etapa 3 cuando:

1. Se tenga conocimiento de que el acreditado es declarado en concurso mercantil, conforme a la Ley de Concursos Mercantiles, o
2. Las amortizaciones de los créditos que no estén considerados en el numeral anterior, que no hayan sido liquidadas en su totalidad en los términos pactados originalmente, siempre que los adeudos correspondan a:

Créditos con	Días naturales de vencido
Pago único de principal e interés al vencimiento	30 o más días en capital e interés
Pago único de principal al vencimiento y con pagos periódicos de intereses	90 o más días en interés, o 30 o más días en capital
Pagos periódicos parciales de principal e intereses	90 o más días en capital o interés



3. Los documentos de cobro inmediato a que se refiere el criterio B-1 "Efectivo y Equivalentes de efectivo, serán reportados como cartera con riesgo de crédito etapa 3 al momento en el cual no hubiesen sido cobrados de acuerdo al plazo establecido en el criterio B-1.

Adicionalmente, y como lo establece el criterio contable B-5 "Cartera de Crédito" de las disposiciones, el Instituto FONACOT presenta el importe de los costos de transacción e ingresos asociados al otorgamiento del crédito que formen parte del interés efectivo de manera neta como un rubro por separado, afectando el total de la Cartera de Crédito.

Se entenderán como costos o gastos asociados con el otorgamiento del crédito únicamente a aquellos que sean incrementales y relacionados directamente con el otorgamiento de este, es importante destacar que en marzo de 2024 se eliminó la comisión por apertura de todos los productos de crédito.

Para efectos del párrafo anterior, el Instituto FONACOT considera como costos de transacción la verificación de información biométrica, a efecto de asegurar la identificación del solicitante; la consulta a Sociedades de Información Crediticia, para evaluar el historial crediticio de las personas trabajadoras; el servicio de confirmación de datos vía telefónica, con objeto de verificar las referencias de la persona trabajadora; así como las comisiones por la dispersión del importe del crédito autorizado, a fin de hacer llegar los recursos a las y los trabajadores.

Cualquier otro gasto que no esté asociado al otorgamiento del crédito tal como los relacionados con promoción, publicidad, clientes potenciales, administración de los créditos existentes (seguimiento, control, recuperaciones, etc.) y otras actividades auxiliares relacionadas con el establecimiento y monitoreo de políticas de crédito, son reconocidos por el Instituto FONACOT directamente en los resultados del ejercicio conforme se devenguen en el rubro que les corresponda de acuerdo con la naturaleza del gasto.

Por otra parte, como se señaló anteriormente, en atención a la Declaratoria de Emergencia por la ocurrencia de lluvia severa y vientos fuertes en el Estado de Guerrero, el Instituto FONACOT se apegó a los CCE emitidos mediante el oficio P-311/2023, los cuales aplican a los créditos al consumo, que estaban clasificados como vigentes al 24 de octubre de 2023 y los trámites de renovación o reestructuración correspondientes que finalizaron el 30 de abril de 2024.



Anteriormente, derivado de la contingencia sanitaria provocada por la presencia en México del virus SARS CoV2 (COVID-19), el Instituto FONACOT se apegó a los CCE, emitidos mediante los oficios P306/2020 y P333/2020 por lo que se consideraron los beneficios para los acreditados que se hayan visto afectados y que estuvieran clasificados contablemente como vigentes al 31 de marzo de 2020, conforme a lo mencionado en el criterio B-5 "Cartera de Crédito" párrafo 10, aplicable al 31 de diciembre de 2023.

#### **g) Estimación preventiva para riesgos crediticios**

La estimación preventiva para riesgos crediticios se encuentra determinada bajo un enfoque de pérdida esperada, derivada de la probabilidad de incumplimiento, la severidad de la pérdida y la exposición al riesgo, lo cual implica constituir reservas para cubrir las pérdidas de los créditos, considerando un período de 12 meses para aquellos créditos en Etapa 1 y Etapa 3, y por el resto de la vida del crédito para los clasificados en Etapa 2.

La constitución de las reservas preventivas de la Cartera Crediticia de Consumo no revolvente, del Instituto FONACOT se realiza conforme a lo dispuesto en el Apartado B de la primera sección del Capítulo V de las Disposiciones.

Conforme a las políticas del Instituto FONACOT, no permanecerán en el estado de situación financiera aquellos créditos que se encuentren provisionados al 100 %. Para tales efectos, la entidad cancelará el saldo insoluto del crédito contra la Estimación preventiva para riesgos crediticios.

De acuerdo con lo publicado por la CNBV el 4 de enero de 2018, como parte de las modificaciones y mejora al criterio contable B-5 "Cartera de Crédito" del Anexo 37 de las Disposiciones, las recuperaciones se presentan en el rubro de la Estimación preventiva en el Estado de Resultado Integral, mejorando el margen financiero ajustado por riesgos.

Las quitas, condonaciones, bonificaciones y descuentos ya sean parciales o totales, se registran con cargo a la Estimación preventiva para riesgos crediticios. En caso de que el importe de estas exceda el saldo de la estimación asociada al crédito, se constituyen estimaciones hasta por el monto de la diferencia.



#### **h) Otras cuentas por cobrar**

El rubro se integra principalmente por el saldo de los reclamos a las aseguradoras, el Impuesto al Valor Agregado (IVA) y los préstamos a funcionarios y empleados; adicionalmente en 2024 incluye el Fondo de Protección de Pagos (FPP) utilizado como mecanismo de protección de pagos de enero a septiembre de dicho año, el cual esta correlacionado con lo descrito en el inciso o) Otras cuentas por pagar.

La estimación por irrecuperabilidad o difícil cobro para los préstamos a funcionarios y empleados se encuentra determinada bajo un enfoque de pérdida esperada, derivada de la probabilidad de incumplimiento, la severidad de la pérdida y la exposición al riesgo.

Con relación al rubro de Otras cuentas por cobrar, la NIF C-16 establece que una Entidad medirá la reserva por pérdida por un monto igual a las pérdidas crediticias esperadas de por vida para las cuentas por cobrar comerciales.

La Entidad puede hacer uso de su histórico de experiencia de pérdida de cuentas por cobrar para estimar la pérdida crediticia esperada a 12 meses o de vida completa en los activos financieros según corresponda.

#### **i) Bienes adjudicados**

Los bienes adjudicados registrados en el Instituto, fueron recibidos como dación en pago y se registraron a su valor razonable.

Actualmente no existe este mecanismo de recuperación de cartera en la normativa interna del Instituto.

#### **j) Pagos anticipados y otros activos**

Incluyen principalmente anticipos por seguros y fianzas y la adquisición de insumos de papelería que se reciben o consumen con posterioridad a la fecha de los estados financieros básicos y durante el transcurso normal de las operaciones. Adicionalmente considera licencias y permisos que representan pagos efectuados por la explotación de un determinado software o registro concedido por proveedor.

Las erogaciones de recursos para la implementación de plataformas tecnológicas se registran a su costo de adquisición, y se amortizan en línea recta considerando su vida útil, que se determina en función de su vigencia.



Los gastos realizados por estos conceptos se amortizan cargando a resultados la parte proporcional correspondiente al período en que se devengan.

#### **k) Propiedades, mobiliario y equipo**

Las propiedades, mobiliario y equipo, excepto por los adquiridos y registrados antes del 31 de diciembre de 2007, se reconocen inicialmente a su valor de adquisición neto de la depreciación acumulada. El valor de adquisición incluye los costos que se han incurrido inicialmente para ser adquiridos, así como los incurridos posteriormente para incrementar su servicio potencial.

La depreciación del ejercicio se calcula sobre el valor de las propiedades, mobiliario y equipo, utilizando el método de línea recta, considerando los porcentajes máximos autorizados, el 5% edificios, 10% mobiliario y equipo, 25% para el equipo de transporte y el 30% equipo de cómputo, conforme la vida útil estimada de cada activo.

Los gastos de mantenimiento y reparaciones menores se registran en los resultados cuando se incurre en ellos.

#### **l) Arrendamientos**

El Instituto FONACOT aplicó la NIF D-5 utilizando el método prospectivo, los impactos se revelan en la "Nota 4. Cambios contables".

Al inicio de un contrato, el Instituto FONACOT evalúa si se transmite el control del derecho de uso de un activo identificado por un período de tiempo a cambio de una contraprestación, es decir un arrendamiento.

Para evaluar si un contrato transmite el control del derecho de uso de un activo identificado, el Instituto FONACOT evalúa si:

- a) El contrato implica el uso de un activo identificado; esto puede especificarse explícita o implícitamente, y debe ser físicamente distinto o representar sustancialmente toda la capacidad de un activo físicamente distinto. Si el proveedor tiene un derecho de sustitución sustancial, entonces el activo no es identificable;
- b) Tiene derecho a obtener sustancialmente todos los beneficios económicos del uso del activo durante todo el período de uso; y



- c) Tiene derecho a dirigir el uso del activo, es decir que está facultado para tomar las decisiones más relevantes para cambiar cómo y para qué propósito se utiliza el activo.

El Instituto FONACOT ha optado por no separar los componentes no arrendados y contabilizar los componentes arrendados y no arrendados como un único componente de arrendamiento.

Para los contratos celebrados antes del 1 de enero de 2024, El Instituto FONACOT determinó que, el acuerdo era o contenía un arrendamiento basado en los siguientes criterios de evaluación:

- El cumplimiento del acuerdo dependía del uso de un activo o activos específicos; y
- El acuerdo había transmitido el derecho de uso del activo.

El Instituto FONACOT ha aplicado el modelo de costos a los activos por derecho de uso, excepto aquellos activos que cumplen con la definición de propiedad de inversión.

Como arrendatario, el Instituto FONACOT reconoce un activo por derecho de uso y un pasivo por arrendamiento en la fecha de inicio del arrendamiento. El activo por derecho de uso se mide inicialmente al costo, que comprende el monto inicial del pasivo por arrendamiento ajustado por cualquier pago de arrendamiento realizado en o antes de la fecha de inicio.

El activo por derecho de uso se deprecia posteriormente utilizando el método de línea recta desde la fecha de inicio hasta el final de la vida útil del activo por derecho de uso o al final del plazo del arrendamiento. La vida útil estimada de los activos por derecho de uso se determina sobre la misma base que la de los bienes y equipos. Además, el activo por derecho de uso se reduce periódicamente por pérdidas por deterioro, si corresponde, y se ajusta para ciertas nuevas mediciones del pasivo por arrendamiento.

El pasivo por arrendamiento se mide inicialmente al valor presente de los pagos de arrendamiento que no se pagan en la fecha de inicio, descontados utilizando la tasa libre de riesgo como tasa de descuento. Posteriormente, se mide al costo amortizado utilizando el método de interés efectivo, y se vuelve a medir cuando hay un cambio en los pagos de arrendamiento futuros que surgen de un cambio en un índice o tasa, si hay un cambio en la estimación el Instituto FONACOT del monto que se espera pagar bajo una garantía de valor residual, o si el Instituto FONACOT cambia su evaluación de si ejercerá una opción de compra, extensión o terminación.



Los pagos de arrendamiento incluidos en la medición del pasivo de arrendamiento comprenden los pagos fijos.

Cuando el pasivo por arrendamiento se vuelve a medir de esta manera, se realiza un ajuste correspondiente al importe en libros del activo por derecho de uso, o se registra en resultados si el importe en libros del activo por derecho de uso se ha reducido a cero.

Arrendamientos operativos, a corto plazo y de bajo valor.

Los activos mantenidos en otros arrendamientos se clasificaron como arrendamientos operativos y no se reconocieron en el estado de situación financiera. Los pagos realizados bajo arrendamientos operativos se reconocieron en resultados en forma lineal durante el plazo del arrendamiento. De la misma forma, el Instituto FONACOT reconoce los arrendamientos de 12 meses o menos (corto plazo) y los equivalentes a 5,000 dólares americanos o menos (bajo valor), como un gasto en los resultados del ejercicio.

#### **m) Títulos de crédito emitidos**

Los títulos de créditos emitidos por el Instituto FONACOT se emiten a valor nominal, reconociendo los intereses devengados, determinados por los días transcurridos al cierre de cada mes, los cuales se cargan a los resultados del ejercicio conforme se devengan.

Además de las revelaciones requeridas en la propia NIF C-19, se deberá revelar el monto de gastos de emisión y otros gastos relacionados y la proporción que guarda el monto autorizado frente al monto emitido.

#### **n) Préstamos bancarios y de otros organismos**

Se refieren a los depósitos, líneas de crédito y otros préstamos obtenidos, que se registran al valor contractual de la obligación más los intereses devengados no pagados a la fecha de los estados financieros básicos, reconociendo el gasto por intereses en el estado de resultado integral del periodo contable conforme se devengan.

#### **o) Otras cuentas por pagar**

Los pasivos a cargo del Instituto FONACOT y las provisiones de pasivo se reconocen en el estado de situación financiera cuando presentan las siguientes características:



- (i) Representan obligaciones presentes (legales o asumidas) como resultado de un evento pasado.
- (ii) Es probable que se requiera la salida de recursos económicos para liquidar la obligación.
- (iii) Su efecto se puede cuantificar de manera razonable.

Estas provisiones se registran contablemente con la mejor estimación efectuada por la Administración del Instituto FONACOT para liquidar la obligación presente; sin embargo, los resultados reales podrían diferir de las provisiones reconocidas.

A partir del 1° de marzo de 2024, en cumplimiento al Acuerdo CD ME 69-131223 del Consejo Directivo, se reactivó el seguro de crédito con la aseguradora Seguros Patrimonial (antes Aseguradora Patrimonial Vida) en sustitución del FPP.

El 26 de septiembre de 2024, en cumplimiento al Acuerdo CD ME 68-131223, se constituyó un Fideicomiso Privado de Administración, Inversión y Fuente Alternativa de Pago denominado "Fideicomiso de Protección de Pagos", cuya finalidad es administrar, por cuenta y orden de los trabajadores acreditados, los recursos que estos aportaron al FPP durante el periodo de agosto 2019 a febrero 2024. De acuerdo con los términos del contrato de Fideicomiso, la administración y toma de decisiones sobre los recursos corresponde al Comité Técnico, manteniendo el propósito original del FPP, de brindar cobertura a la población trabajadora ante eventos de pérdida de empleo, invalidez, incapacidad permanente total o fallecimiento.

Al 31 de diciembre 2025 el saldo del Fideicomiso de Protección de Pagos es de \$2,656,172; y con base en la Norma de Información Financiera B-8 "Estados Financieros Consolidados o Combinados", estos recursos no se consolidan dentro de los estados financieros del Instituto.

#### **p) Beneficios a los empleados**

##### ***Planes de beneficios definidos***

La obligación del Instituto FONACOT correspondiente a los planes de beneficios definidos se compone por el plan de retiro, que está basado en los años de servicio cumplidos por el trabajador y su remuneración a la fecha de retiro, bajo el esquema de obligaciones de Beneficio definido. Se calcula de forma separada para cada plan, estimando el monto de los beneficios futuros que los empleados han ganado en el ejercicio actual y en ejercicios anteriores, descontando dicho monto y deduciendo al mismo, el valor razonable de los activos del plan.



A continuación, se describen los beneficios del plan de retiro:

- I. Prima de Antigüedad, de acuerdo con lo dispuesto en el artículo 162 de la LFT.
- II. Indemnización Legal, se calcula noventa días de salario más 20 días por cada año de servicio en caso de despido, de acuerdo con los artículos relacionados en la LFT.
- III. Plan de Pensiones, de acuerdo con su Reglamento de Pensiones y Jubilaciones.

Las obligaciones y costos correspondientes, así como la prima de antigüedad, se reconocen con base en el estudio actuarial que se realiza de forma anual. El Instituto FONACOT aplica la NIF D-3 para cuantificar los pasivos generados por el plan de retiro.

El cálculo de las obligaciones por los planes de beneficios definidos, se realiza anualmente por actuarios, y cuando el cálculo resulta en un potencial activo para el Instituto, el activo reconocido se limita al valor presente de los beneficios económicos disponibles en la forma de reembolsos futuros del plan o reducciones en las futuras aportaciones al mismo. Para calcular el valor presente de los beneficios económicos, se debe considerar cualquier requerimiento de financiamiento mínimo.

El costo laboral del servicio actual, el cual representa el costo del período de beneficios al empleado por haber cumplido un año más de vida laboral con base en los planes de beneficios, se reconoce en los costos y gastos de operación.

Las modificaciones a los planes que afectan el costo de servicios pasados, se reconocen en los resultados de forma inmediata en el año en el cual ocurra la modificación, sin posibilidad de diferimiento en años posteriores. Asimismo, los efectos por eventos de liquidación o reducción de obligaciones en el período, que reducen significativamente el costo de los servicios futuros y/o que reducen significativamente la población sujeta a los beneficios, respectivamente, se reconocen en los resultados del periodo.

#### **q) Créditos diferidos y cobros anticipados**

Las comisiones por apertura de créditos otorgados hasta febrero de 2024 se reconocen en este rubro, se amortizan de acuerdo al período de duración de los mismos, y se reconocen en el Estado de Resultado Integral. Es importante destacar que, a partir del 1 de marzo de 2024 se dejó de cobrar comisiones por apertura a los créditos que otorga el Instituto FONACOT.



#### **r) Resultado integral**

El resultado integral está representado por la utilidad y/o pérdida del ejercicio, así como por aquellas partidas que por disposición específica se reflejan en el patrimonio y no constituyen aportaciones, reducciones y distribuciones del propio patrimonio; tal es el caso del reconocimiento de las ganancias o pérdidas por instrumentos derivados de cobertura y otras partidas que afectan el patrimonio del Instituto sin ser reconocidas en el resultado del periodo.

#### **s) Reconocimiento de Ingresos**

Los ingresos por concepto de intereses se reconocen en el Estado de Resultado Integral en el periodo en el que se devengan, excepto por los intereses que se generan de créditos clasificados en la Cartera de crédito con riesgo de crédito etapa 3, en cuyo caso se reconocerán en el Estado de Resultado Integral al momento del cobro.

Los ingresos por concepto de comisiones por apertura de créditos otorgados hasta febrero de 2024, se amortizan de acuerdo con el periodo de duración de los mismos y se reconocen en el Estado de Resultado integral.

#### **t) Contingencias**

Las obligaciones o pérdidas importantes relacionadas con contingencias se reconocen cuando es probable que sus efectos se materialicen y existan elementos razonables para su cuantificación, si no existen estos elementos razonables, se incluye su revelación en forma cualitativa en las notas sobre los estados financieros básicos. Los ingresos, utilidades o activos contingentes se reconocen hasta el momento en que existe certeza prácticamente absoluta de su realización.

#### **u) Uso de estimaciones**

La preparación de los estados financieros básicos requiere que la Administración efectúe ciertas estimaciones y supuestos que afectan los importes registrados de activos y pasivos, así como también, la revelación de activos y pasivos contingentes a la fecha de los estados financieros básicos. El Instituto FONACOT basó sus estimaciones en la información disponible al momento de formular los estados financieros básicos; sin embargo, las circunstancias e hipótesis existentes sobre hechos futuros pueden tener modificaciones generadas por cambios en el mercado o circunstancias que no son controladas por el propio Instituto FONACOT.



#### NOTA 4. CAMBIOS CONTABLES

El 26 de diciembre de 2025, fue publicada en el D.O.F. las modificaciones a las Disposiciones de Carácter General aplicables a los Organismos de Fomento y Entidades de Fomento, en las que se precisan los nuevos cálculos de atrasos, para aplicar en la estimación preventiva de riesgo crediticio "EPRC", la cual entra en vigor al día siguiente de su publicación en el D.O.F.

Derivado de lo anterior, el Instituto aplicará de forma supletoria la NIF B -1 "Cambios contables y correcciones de errores", reconociendo los efectos de forma prospectiva en sus Estados Financieros y Notas a los Estados Financieros, sin que se produzca una falta de comparabilidad, en virtud de que los cambios presentados son ajenos a la administración del Instituto.

Con base en lo antes expuesto, el Instituto considera esta modificación como un cambio en estimación contable, que tendrá un impacto en el proceso del cálculo de atrasos y la estimación preventiva de riesgo crediticio "EPRC" por lo que se concluye que esos efectos se reconocerán y revelarán de forma prospectiva en sus Estados Financieros y Notas a los Estados Financieros.

El 16 de enero y 13 de septiembre de 2023, la CNBV publicó en el Diario Oficial de la Federación (DOF) resoluciones que modifican las Disposiciones de Carácter General aplicables a los Organismos de Fomento y Entidades de Fomento (Disposiciones), las cuales entraron en vigor el 1 de enero de 2024, que en particular en el artículo 291 establece que el Instituto deberá llevar su contabilidad de acuerdo con los criterios que se detallan en el Anexo 37 de las Disposiciones.

##### 1. Reconocimiento de la adopción de la norma IFRS - 9

A continuación, se presentan los efectos derivados de la adopción de los criterios contables aplicados a partir del 1 de enero de 2024.

Concepto	2024
Reservas de cartera	\$ (340,376)
Costo amortizado de cartera	16,441
Reserva cuentas por cobrar (empleados)	(4,268)
Costo amortizado deuda	(1,033)
<b>Total</b>	<b>\$(329,236)</b>



## 2. Reconocimiento de ingresos y costos por contratos con clientes

La adopción de las NIF D-1 y NIF D-2 no han tenido un efecto significativo sobre las políticas contables del Instituto para el reconocimiento de ingresos y costos por contratos con clientes ya que la Cartera de Crédito califica como un activo financiero bajo el modelo de negocio de SPPI medidos a su costo amortizado.

## 3. Reconocimiento de arrendamientos

NIF D-5 "Arrendamientos"- El Instituto FONACOT adoptó esta NIF a partir del 1º de enero de 2024, utilizando el método prospectivo, por lo cual no se afectaron los resultados acumulados a esa fecha.

### Impactos a la fecha de adopción

El Instituto FONACOT reconoció activos por derecho de uso y pasivos de arrendamiento, adicionales, mostrando la diferencia en los resultados acumulados. Los efectos por la adopción de la NIF D-5 se resumen a continuación:

Al 31 de diciembre	2025	2024
Activos por derechos de uso	\$51,901	\$32,360
Pasivo por arrendamientos	55,814	34,764
Exención de reconocimiento para arrendamientos menores a 12 meses	29,612	33,383
Exención de reconocimiento para arrendamientos de bajo valor	\$2,754	\$ 3,137

Espacio intencionalmente dejado en blanco



## NOTA 5. EFECTIVO Y EQUIVALENTES DE EFECTIVO

Al 31 de diciembre 2025 y 2024, el rubro de efectivo y equivalentes de efectivo se integra principalmente por depósitos en cuentas de instituciones financieras, conforme a lo siguiente:

Bancos	2025	2024
Scotiabank Inverlat	\$101,562	\$53
Santander	13,107	2,969
Banorte	10,046	503
BBVA Bancomer	3,121	2,861
HSBC	1,554	8,834
Citibanamex	534	159
Del Bajío	77	34,035
STP México	1	23
<b>Total</b>	<b>\$130,002</b>	<b>\$49,437</b>

## NOTA 6. INVERSIONES EN INSTRUMENTOS FINANCIEROS

Al 31 de diciembre 2025 el saldo de este rubro contempla los recursos invertidos en fondos de inversión, a continuación, se detalla las características de este activo clasificado como Instrumentos Financieros para Cobrar o Vender (IFCV):

2025					
Custodio Emisor	Emisora	No. de títulos	Precio de mercado	Rendimiento	Valor de mercado
ACTINVER	ACTIGOB GE-1	27,136,783	\$9.37	\$16,708	\$254,272
SANTANDER	STERGOB B5	125,231,543	\$4.07	6,430	509,690
<b>Total</b>		<b>152,368,326</b>		<b>\$23,138</b>	<b>\$763,962</b>

Durante el 31 de diciembre 2025, se reconocieron ingresos por intereses por \$ 23,138 conforme al devengo de intereses a favor de las operaciones. (ver "Nota 20. Ingresos y Gastos por Intereses").

Es importante mencionar que las inversiones en valores se mantienen en títulos 100% gubernamentales, los cuales representan un riesgo bajo, dada su naturaleza. (ver "Nota 26. Administración Integral de Riesgos").



## NOTA 7. DEUDORES POR REPORTO

Las operaciones celebradas de deudores por reporto muestran un saldo en los estados financieros básicos del Instituto FONACOT en custodia de NAFIN al 31 de diciembre de 2025 de \$ 902,322 en comparación a \$ 2,416,899 del 31 de diciembre de 2024, se observa una disminución del Reporto, debido a que el excedente de disponibilidades fue invertido en fondos de inversión a partir de agosto de 2025 ver ("Nota 6. Inversiones en Instrumentos Financieros").

Dada la naturaleza de esta operación que implica la adquisición temporal de un activo, se considera disponible para el Instituto; se reconoce y se reclasifica en el rubro de "Deudores por reporto", conforme lo mencionado en el Criterio Contable B-3 del Anexo 37 de las Disposiciones aplicables al Instituto (ver "Nota 3. inciso d) Deudores por reporto"). Es importante destacar que, el plazo promedio de contratación es de 1 día hábil.

Las afectaciones en la cuenta deudora se derivan de las operaciones de reporto según la contraprestación pactada, considerando el colateral y la salida de disponibilidades mediante el precio pactado inicialmente, para efectos del efectivo a recuperar.

Dicho beneficio se reconoce en las cuentas de resultados conforme al devengo de intereses a favor de las operaciones de reporto. (ver "Nota 20. Ingresos y Gastos por Intereses").

El monto total por tipo de bien de los colaterales recibidos durante el 2025 es:

Periodo	Tipo <sup>1</sup>	Colaterales recibidos		
		2025	2024	
		Monto	Monto	
Enero	BI	\$510,778	IM	\$1,713,907
	IQ	16,200,959	IQ	15,948,188
	IS	5,071,568	IS	2,150,382
	LD	14,015,884	LD	4,656,057
	LF	16,195,773	LF	4,805,794
	M	5,652,707	-	-
Febrero	IQ	11,579,880	IQ	1,072,445
	IS	1,991,976	LF	22,593,234
	LD	4,473,636	-	-
	LF	15,241,677	-	-
	M	3,367,066	-	-
Marzo	IQ	6,698,319	LF	30,091,677
	IS	4,971,166	-	-
	LD	3,494,414	-	-

<sup>1</sup> BI Certificados de Tesorería (CETES)

IQ Bonos IPAB Pago Trimestral De Intereses y Tasa Interés Referencia Adicional

IS Bonos de Protección al Ahorro Semestral (BPA182)

LD Bonos de Desarrollo Gobierno Federal (BONDES D)

LF Bonos de Desarrollo Gobierno Federal (BONDES F)

LG Bonos de Desarrollo Gobierno Federal (BONDES G)

IM Bonos IPAB Pago Mensual De Intereses y Tasa Interés Referencia Adicional



Periodo	Tipo <sup>1</sup>	Colaterales recibidos	
		2025 Monto	2024 Monto
	LF	18,984,218	-
	LQ	1,040,549	-
	M	181,922	-
	IM	9,711,339	LF 56,426,321
Abril	IQ	1,549,613	-
	IS	8,616,618	-
	LD	3,197,747	-
	LF	18,253,421	-
	M	1,480,456	-
		IM	3,922,445
Mayo	IQ	6,262,885	-
	IS	4,185,169	-
	LD	5,345,418	-
	LF	13,216,410	-
	M	2,017,531	-
	IM	9,184,111	LD 2,810,510
Junio	IQ	10,819,302	LF 43,890,770
	IS	5,557,406	-
	LD	10,812,034	-
	LF	20,298,992	-
	M	9,954,030	-
	S	236,060	-
	IM	5,719,290	BI 451,390
Julio	IQ	26,919,514	IM 70,912
	IS	21,405,793	IQ 16,303
	LD	4,672,093	LD 12,591,758
	LF	26,896,190	LF 34,778,609
	M	8,247,596	-
	S	237,481	-
	IM	823,559	LG 713,717
Agosto	IQ	5,729,356	IM 1,566,298
	IS	9,299,647	LD 6,378,680
	LD	705,880	LF 29,213,560
	LF	7,696,633	M 1,931,639
	LG	715,214	-
	M	11,882,932	-
	S	245,037	-
	IM	1,956,699	LD 4,891,466
Septiembre	IQ	2,799,094	LF 27,425,586
	IS	2,800,131	LG 714,726
	LF	4,673,945	-
	M	2,800,757	-
		IQ	4,760,110
Octubre	IS	6,528,091	LF 25,074,602
	LF	9,808,238	IS 5,366,789
	M	9,872,339	M 3,402,841
	S	2,557,074	IQ 6,426,543
		IM	733,467
Noviembre	IQ	618,844	LF 19,653,864
	IS	526,441	IS 4,027,725
	LF	6,226,390	IQ 9,369,561
	LG	716,903	BI 1,053,561
	M	1,786,435	-
Diciembre	IQ	1,304,870	LD 5,174,315
	IS	2,143,227	LF 14,564,658



Colaterales recibidos					
Periodo	2025			2024	
	Tipo <sup>1</sup>	Monto	Tipo <sup>1</sup>	Monto	
	LF	9,506,044	M		1,782,872
	S	4,912,676	IS		6,802,571
	-	-	IQ		3,135,942
	-	-	IQ		18,649,582
	-	-	BI		81,637
<b>Total</b>		<b>\$482,521,469</b>			<b>\$489,938,720</b>

Los colaterales recibidos y a su vez entregados, por tipo de bien son:

Colaterales entregados					
Periodo	2025			2024	
	Tipo <sup>1</sup>	Monto	Tipo <sup>1</sup>	Monto	
Enero	BI	\$510,778	IM		\$1,713,908
	IM	5,282,472	IQ		15,974,188
	IQ	16,200,959	IS		3,894,667
	IS	5,071,568	LD		4,656,057
	LD	15,337,426	LF		4,337,674
Febrero	LF	16,195,773			-
	IM	3,737,301	IQ		1,098,445
	IQ	11,579,880	LF		21,921,334
	IS	1,991,976	-		-
	LD	4,238,606	-		-
Marzo	LF	15,241,677	-		-
	IM	181,922	LF		29,921,696
	IQ	7,738,867	-		-
	IS	4,971,166	-		-
	LD	3,486,097	-		-
Abril	LF	18,984,218	-		-
	IM	9,711,339	LF		57,120,919
	IQ	1,549,613	-		-
	IS	4,536,452	-		-
	LD	16,863,329	-		-
Mayo	LF	1,480,456	-		-
	M	8,616,618	-		-
	IM	3,922,445	LF		50,475,945
	IQ	6,262,885	-		-
	IS	5,345,418	-		-
Junio	LD	13,209,610	-		-
	LF	2,017,531	-		-
	M	4,185,169	-		-
	IM	9,184,111	LD		2,810,510
	IQ	10,819,302	LF		44,130,144
Julio	IS	10,812,034	-		-
	LD	16,254,816	-		-
	LF	9,954,030	-		-
	M	236,060	-		-
	S	5,557,406	-		-
	IM	5,719,289	BI		451,390

<sup>1</sup> BI Certificados de Tesorería (CETES)

IQ Bonos IPAB Pago Trimestral De Intereses y Tasa Interés Referencia Adicional

IS Bonos de Protección al Ahorro Semestral (BPA182)

LD Bonos de Desarrollo Gobierno Federal (BONDES D)

LF Bonos de Desarrollo Gobierno Federal (BONDES F)

LG Bonos de Desarrollo Gobierno Federal (BONDES G)

IM Bonos IPAB Pago Mensual de Intereses y Tasa Interés Referencia Adicional



Periodo	Colaterales entregados			
	Tipo <sup>1</sup>	2025 Monto	Tipo <sup>1</sup>	2024 Monto
Agosto	IQ	26,919,512	IM	70,912.00
	IS	21,405,792	IQ	16,303.00
	LD	4,672,093	LD	11,940,644.00
	LF	26,997,596	LF	35,028,100.00
	M	8,247,595	-	-
	S	237,481	-	-
	IM	823,558	LG	713,717
	IQ	5,031,728	IM	1,566,298
	IS	9,299,649	LD	7,029,794
	LD	705,880	LF	29,111,183
Septiembre	LF	13,036,295	M	1,931,639
	LG	715,214	-	-
	M	11,882,934	-	-
	S	245,037	-	-
	IM	\$1,956,699	LD	\$4,891,466
Octubre	IQ	2,681,908	LF	\$27,469,428
	IS	2,800,132	LG	\$714,726
	LF	4,673,535	-	-
	M	2,800,758	-	-
Noviembre	IM	\$ 1,001,212	LD	\$ 4,325,362
	IQ	4,467,309	LF	25,138,852
	IS	17,791,385	IS	5,366,789
	LF	4,645,130	M	3,402,841
	M	6,138,043	IQ	6,426,543
Diciembre	IM	\$ 767,882	LD	\$ 2,777,877
	IQ	207,282	LF	20,663,230
	IS	478,441	IS	4,027,725
	LF	6,324,390	IQ	8,173,764
	LG	716,903	BI	1,053,561
Total	M	2,000,019	-	-
	IM	\$ 3,681,320	LD	\$ 2,757,416
	IQ	1,716,432	LF	14,564,658
	IS	3,374,583	M	1,782,872
	LF	8,603,722	IS	6,802,571
-	-	M	3,135,943	
-	-	IQ	19,845,378	
-	-	BI	81,637	
<b>Total</b>		<b>\$ 484,036,048</b>		<b>\$489,318,106</b>

Tasa pactada en operaciones superiores a \$1,500,000, criterio utilizado para clasificarlas como relevantes:

Operaciones relevantes									
Fecha	Intermediario	2025			2024				
		Colateral	Monto	Tasa	Fecha	Intermediario	Colateral	Monto	Tasa
02/01/2025	BIENESTAR	LD	\$ 2,316,235	10.02%	02/01/2024	BANORTE	LD	\$ 1,628,571	11.31%
03/01/2025	BIENESTAR	LF	1,883,976	9.95%	03/01/2024	BANORTE	IQ	1,629,083	11.20%
06/01/2025	BIENESTAR	LD	1,792,230	9.99%	04/01/2024	BANORTE	IQ	1,727,589	11.22%
08/01/2025	BIENESTAR	LD	3,335,300	9.96%	05/01/2024	BANORTE	IQ	2,047,128	11.25%
09/01/2025	BANORTE	IQ	2,248,687	9.95%	08/01/2024	BANORTE	IQ	1,608,047	11.27%
09/01/2025	BANORTE	IQ	1,730,763	9.95%	09/01/2024	BANORTE	IQ	2,699,550	11.20%
10/01/2025	BANORTE	LF	4,034,448	9.94%	11/01/2024	BANORTE	LD	2,058,853	11.18%
13/01/2025	BANORTE	IQ	2,136,957	9.99%	12/01/2024	BANORTE	IS	1,908,492	11.18%
14/01/2025	BANORTE	IQ	1,648,433	9.97%	15/01/2024	BANORTE	IQ	1,725,270	11.23%



Operaciones relevantes									
2025					2024				
Fecha	Intermediario	Colateral	Monto	Tasa	Fecha	Intermediario	Colateral	Monto	Tasa
14/01/2025	BANORTE	IQ	1,845,520	9.97%	16/01/2024	BANORTE	IM	1,532,808	11.18%
16/01/2025	BANORTE	IQ	3,383,450	10.00%	-	-	-	-	-
20/01/2025	BANORTE	IQ	1,802,189	9.98%	-	-	-	-	-
21/01/2025	BIENESTAR	LD	2,627,108	9.91%	-	-	-	-	-
22/01/2025	BANORTE	IQ	2,173,831	10.08%	-	-	-	-	-
<b>Total Enero</b>			<b>32,959,127</b>					<b>18,565,391</b>	
11/02/2025	BANORTE	IS	2,166,109	9.47%	12/02/2024	BANOBRAS	LF	2,127,393	11.23%
12/02/2025	BANOBRAS	LF	2,289,981	9.48%	13/02/2024	BANOBRAS	LF	1,987,056	11.25%
13/02/2025	BANORTE	IM	1,898,335	9.47%	14/02/2024	BANOBRAS	LF	1,784,677	11.22%
19/02/2025	BIENESTAR	LD	2,679,811	9.45%	15/02/2024	BANOBRAS	LF	1,585,234	11.15%
-	-	-	-	-	22/02/2024	BANOBRAS	LF	1,630,147	11.26%
<b>Total Febrero</b>			<b>9,034,236</b>					<b>9,114,507</b>	
20/02/2025	BANOBRAS	LF	2,645,732	9.53%	07/03/2024	BANOBRAS	LF	1,971,489	11.25%
07/03/2025	BANCO DEL BIENESTAR	LD	3,003,945	9.39%	08/03/2024	BANOBRAS	LF	2,622,105	11.28%
12/03/2025	BANORTE	IQ	1,663,597	9.50%	11/03/2024	BANOBRAS	LF	2,427,570	11.27%
12/03/2025	BANORTE	IQ	1,673,566	9.50%	12/03/2024	BANOBRAS	LF	2,368,330	11.27%
13/03/2025	BANOBRAS	LF	2,747,044	9.52%	13/03/2024	BANOBRAS	LF	2,182,072	11.26%
14/03/2025	BIENESTAR	LF	1,558,587	9.48%	14/03/2024	BANOBRAS	LF	1,996,754	11.25%
18/03/2025	BANOBRAS	LF	1,927,919	9.50%	15/03/2024	BANOBRAS	LF	1,730,378	11.24%
19/03/2025	BANOBRAS	LF	1,740,427	9.48%	21/03/2024	BANOBRAS	LF	1,972,629	11.25%
-	-	-	-	-	22/03/2024	BANOBRAS	LF	1,684,245	11.06%
<b>Total Marzo</b>			<b>16,960,817</b>					<b>18,955,572</b>	
07/04/2025	BIENESTAR	LF	1,501,517	8.97%	05/04/2024	BANORTE	LF	1,669,677	10.98%
10/04/2025	BANORTE	IM	3,531,136	8.96%	08/04/2024	BANORTE	LF	2,751,205	11.05%
24/04/2025	BANOBRAS	LF	1,653,897	9.01%	09/04/2024	BANORTE	LF	2,268,935	11.01%
-	-	-	-	-	10/04/2024	BANORTE	LF	2,473,853	11.07%
-	-	-	-	-	11/04/2024	BANORTE	LF	2,289,614	11.02%
-	-	-	-	-	15/04/2024	BANORTE	LF	1,833,196	11.01%
-	-	-	-	-	22/04/2024	BANORTE	LF	5,255,665	11.00%
-	-	-	-	-	23/04/2024	BANORTE	LF	2,602,259	11.00%
-	-	-	-	-	23/04/2024	BANORTE	LF	2,495,012	11.00%
-	-	-	-	-	24/04/2024	BANORTE	LF	4,938,829	10.99%
-	-	-	-	-	25/04/2024	BANORTE	LF	4,376,264	10.99%
-	-	-	-	-	26/04/2024	BANORTE	LF	4,356,603	11.04%
-	-	-	-	-	29/04/2024	BANORTE	LF	4,539,024	11.05%
<b>Total Abril</b>			<b>6,686,550</b>					<b>41,850,136</b>	
15/05/2025	BIENESTAR	LD	1,944,091	8.94%	06/05/2024	BANORTE	LF	1,579,989	11.01%
26/05/2025	BANOBRAS	LF	1,849,306	8.50%	07/05/2024	BANORTE	LF	2,055,472	11.05%
-	-	-	-	-	08/05/2024	BANORTE	LF	2,933,103	11.05%
-	-	-	-	-	09/05/2024	BANORTE	LF	2,701,073	11.03%
-	-	-	-	-	10/05/2024	BANORTE	LF	2,032,646	11.03%
-	-	-	-	-	10/05/2024	BANORTE	LF	1,602,660	11.03%
-	-	-	-	-	13/05/2024	BANORTE	LF	3,359,647	11.04%
-	-	-	-	-	14/05/2024	BANORTE	LF	3,285,677	11.05%
-	-	-	-	-	15/05/2024	BANORTE	LF	3,127,686	11.03%
-	-	-	-	-	16/05/2024	BANORTE	LF	2,655,644	10.98%
-	-	-	-	-	17/05/2024	BANORTE	LF	2,270,454	11.00%
-	-	-	-	-	20/05/2024	BANORTE	LF	2,012,536	11.00%
-	-	-	-	-	21/05/2024	BANORTE	LF	1,967,151	11.02%
-	-	-	-	-	22/05/2024	BANORTE	LF	1,770,753	11.01%
-	-	-	-	-	23/05/2024	BANORTE	LF	3,587,962	11.00%
-	-	-	-	-	27/05/2024	BANORTE	LF	1,616,337	11.03%
-	-	-	-	-	28/05/2024	BANORTE	LF	1,723,497	10.90%
-	-	-	-	-	29/05/2024	BANORTE	LF	1,576,019	10.90%
-	-	-	-	-	31/05/2024	BANORTE	LF	1,503,947	11.00%
<b>Total Mayo</b>			<b>3,793,397</b>					<b>43,362,253</b>	



Operaciones relevantes										
2025					2024					
Fecha	Intermediario	Colateral	Monto	Tasa	Fecha	Intermediario	Colateral	Monto	Tasa	
05/06/2025	BIENESTAR	LD	1,732,792	8.43%	05/06/2024	BANORTE	LF	1,530,151	10.85%	
23/06/2025	BANORTE	IM	4,645,936	8.52%	06/06/2024	BANORTE	LF	1,952,612	10.98%	
24/06/2025	BANORTE	M	7,000,000	8.50%	07/06/2024	BANORTE	LF	3,062,208	10.95%	
25/06/2025	BANORTE	IQ	1,821,284	8.51%	10/06/2024	BANORTE	LF	3,982,002	10.97%	
27/06/2025	BIENESTAR	LD	3,263,428	8.00%	11/06/2024	BANORTE	LF	1,746,884	10.96%	
27/06/2025	BIENESTAR	LD	3,104,534	8.00%	11/06/2024	BANORTE	LF	2,133,331	10.96%	
30/06/2025	BANOBRAS	LF	2,855,362	8.15%	12/06/2024	BANORTE	LF	3,708,397	10.98%	
30/06/2025	BANOBRAS	LF	2,585,705	8.15%	13/06/2024	BANORTE	LF	3,493,528	11.00%	
-	-	-	-	-	14/06/2024	BANORTE	LF	3,191,595	10.96%	
-	-	-	-	-	17/06/2024	BANORTE	LD	2,710,510	10.98%	
-	-	-	-	-	18/06/2024	BANORTE	LF	2,539,430	10.98%	
-	-	-	-	-	19/06/2024	BANORTE	LF	2,522,181	10.98%	
-	-	-	-	-	20/06/2024	BANORTE	LF	2,322,950	11.01%	
-	-	-	-	-	21/06/2024	BANORTE	LF	1,865,661	11.00%	
-	-	-	-	-	24/06/2024	BANORTE	LF	1,637,371	11.00%	
<b>Total Junio</b>			<b>27,009,041</b>		<b>Total Junio</b>			<b>38,398,811</b>		
01/07/2025	BIENESTAR	LD	3,107,423	7.99%	08/07/2024	BIENESTAR	LD	1,571,450	10.99%	
03/07/2025	BANORTE	IQ	3,070,567	7.96%	09/07/2024	BANOBRAS	LD	1,832,066	10.99%	
04/07/2025	BANORTE	IQ	2,173,648	7.98%	09/07/2024	BIENESTAR	LF	1,850,453	10.99%	
08/07/2025	BANORTE	IS	1,842,515	7.98%	10/07/2024	BANOBRAS	LF	3,524,643	11.01%	
08/07/2025	BANORTE	IS	1,548,782	7.98%	11/07/2024	BANOBRAS	LF	2,759,336	11.00%	
09/07/2025	BANORTE	IQ	2,842,807	7.98%	12/07/2024	BANOBRAS	LF	2,859,741	11.00%	
10/07/2025	BANORTE	IQ	2,230,905	7.98%	15/07/2024	BANOBRAS	LF	2,775,362	11.00%	
10/07/2025	BANORTE	LF	2,077,246	7.98%	16/07/2024	BANOBRAS	LF	2,133,820	11.00%	
11/07/2025	BANORTE	IM	2,818,815	7.96%	17/07/2024	BANOBRAS	LF	1,968,000	11.00%	
14/07/2025	BANORTE	IQ	2,956,329	7.96%	18/07/2024	BANOBRAS	LF	1,820,613	11.00%	
15/07/2025	BIENESTAR	LF	1,845,346	7.93%	24/07/2024	BANOBRAS	LF	2,210,279	11.00%	
16/07/2025	BIENESTAR	LF	1,845,763	7.90%	25/07/2024	BANOBRAS	LF	2,001,954	11.01%	
22/07/2025	BANORTE	IQ	1,796,270	8.00%	26/07/2024	BANOBRAS	LF	1,709,576	11.00%	
30/07/2025	BANOBRAS	LF	2,010,217	0.0796	29/07/2024	BANOBRAS	LF	1,791,143	10.98%	
31/07/2025	BANOBRAS	LF	4236280	0.0804	30/07/2024	BANOBRAS	LF	1,653,689	11.05%	
<b>Total Julio</b>			<b>36,402,913</b>		<b>Total Julio</b>			<b>32,462,125</b>		
12/08/2025	BANORTE	IS	1,659,265	7.74%	05/08/2024	BANOBRAS	LD	1,712,488	11.00%	
14/08/2025	BANORTE	IQ	1,573,843	7.75%	06/08/2024	BANOBRAS	LF	2,054,011	11.00%	
-	-	-	-	-	07/08/2024	BIENESTAR	M	1,931,639	11.00%	
-	-	-	-	-	08/08/2024	BANOBRAS	LF	3,112,229	11.00%	
-	-	-	-	-	09/08/2024	BIENESTAR	LD	2,612,180	10.75%	
-	-	-	-	-	12/08/2024	BANOBRAS	LF	2,606,520	10.76%	
-	-	-	-	-	13/08/2024	BANOBRAS	LF	2,434,299	10.75%	
-	-	-	-	-	14/08/2024	BANOBRAS	LF	2,240,026	10.75%	
-	-	-	-	-	15/08/2024	BANOBRAS	LF	2,020,695	10.74%	
-	-	-	-	-	16/08/2024	BIENESTAR	IM	1,566,298	10.68%	
-	-	-	-	-	20/08/2024	BANOBRAS	LF	1,539,115	10.78%	
-	-	-	-	-	23/08/2024	BANOBRAS	LF	1,609,324	10.78%	
-	-	-	-	-	26/08/2024	BANOBRAS	LF	1,561,770	10.82%	
<b>Total Agosto</b>			<b>3,233,108</b>		<b>Total Agosto</b>			<b>27,000,594</b>		
-	-	-	-	-	09/09/2024	BIENESTAR	LD	2,244,874	10.62%	
-	-	-	-	-	10/09/2024	BIENESTAR	LD	2,093,536	10.70%	
-	-	-	-	-	11/09/2024	BANOBRAS	LF	1,906,167	10.78%	
-	-	-	-	-	12/09/2024	BANOBRAS	LF	1,688,738	10.73%	
-	-	-	-	-	18/09/2024	BANOBRAS	LF	1,504,000	10.73%	
-	-	-	-	-	19/09/2024	BANOBRAS	LF	2,246,775	10.80%	
-	-	-	-	-	20/09/2024	BANOBRAS	LF	3,658,667	10.78%	
-	-	-	-	-	23/09/2024	BANOBRAS	LF	1,659,943	10.85%	
<b>Total Septiembre</b>			<b>-</b>		<b>Total Septiembre</b>			<b>17,002,700</b>		
07/10/2025	BIENESTAR		1,742,063	7.47%	07/10/2024	BANOBRAS	LF	\$1,652,672	10.46%	
08/10/2025	BANORTE		1,569,520	7.51%	08/10/2024	BANOBRAS	LF	1,911,487	10.46%	
17/10/2025	BANORTE		4,512,966	7.45%	09/10/2024	BANOBRAS	LF	1,646,986	10.46%	



Operaciones relevantes									
2025					2024				
Fecha	Intermediario	Colateral	Monto	Tasa	Fecha	Intermediario	Colateral	Monto	Tasa
-	-	-	-	-	11/10/2024	BANOBRAS	LF	1,664,869	10.47%
-	-	-	-	-	15/10/2024	BANOBRAS	LF	1,582,994	10.50%
-	-	-	-	-	21/10/2024	BANORTE	IM	2,142,371	10.50%
-	-	-	-	-	22/10/2024	BANORTE	IQ	2,612,165	10.51%
-	-	-	-	-	23/10/2024	BIENESTAR	LD	2,513,421	10.51%
-	-	-	-	-	24/10/2024	BANOBRAS	LF	3,157,927	10.54%
-	-	-	-	-	25/10/2024	BANOBRAS	LF	2,759,714	10.53%
-	-	-	-	-	28/10/2024	BANOBRAS	LF	2,798,135	10.58%
<b>Total Octubre</b>			<b>\$7,824,548</b>					<b>\$24,442,741</b>	
-	-	-	-	-	08/11/2024	BANORTE	IQ	\$2,524,647	10.51%
-	-	-	-	-	11/11/2024	BANOBRAS	LF	2,787,883	10.57%
-	-	-	-	-	12/11/2024	BIENESTAR	LD	2,460,702	10.51%
-	-	-	-	-	13/11/2024	BANORTE	IQ	1,876,043	10.51%
-	-	-	-	-	14/11/2024	BANOBRAS	LF	1,954,064	10.56%
-	-	-	-	-	15/11/2024	BANORTE	IS	1,007,045	10.28%
-	-	-	-	-	20/11/2024	BANOBRAS	LF	2,123,701	10.24%
-	-	-	-	-	22/11/2024	BANOBRAS	LF	1,768,912	10.36%
-	-	-	-	-	25/11/2024	BANOBRAS	LF	1,768,912	10.36%
-	-	-	-	-	27/11/2024	BANOBRAS	LF	1,600,928	10.38%
<b>Total Noviembre</b>			<b>\$</b>	<b>-</b>				<b>\$19,872,837</b>	
-	-	-	-	-	05/12/2024	BIENESTAR	LF	\$1,501,296	10.05%
-	-	-	-	-	06/12/2024	BANOBRAS	LF	2,732,371	10.20%
-	-	-	-	-	09/12/2024	BANOBRAS	LF	4,021,694	10.32%
-	-	-	-	-	10/12/2024	BANORTE	IQ	2,588,900	10.35%
-	-	-	-	-	11/12/2024	BANORTE	IQ	3,848,998	10.20%
-	-	-	-	-	19/12/2024	BANOBRAS	LF	2,474,938	10.60%
-	-	-	-	-	20/12/2024	BANOBRAS	LF	2,279,785	10.08%
-	-	-	-	-	23/12/2024	BANOBRAS	LD	2,204,700	10.20%
-	-	-	-	-	26/12/2024	BANORTE	IQ	2,464,774	10.20%
-	-	-	-	-	27/12/2024	BANORTE	IQ	2,110,811	10.08%
-	-	-	-	-	30/12/2024	BANORTE	IQ	2,209,528	10.18%
-	-	-	-	-	31/12/2024	BIENESTAR	LD	2,416,899	9.95%
<b>Total Diciembre</b>			<b>\$</b>	<b>-</b>				<b>\$30,854,694</b>	
<b>Total</b>			<b>\$143,903,737</b>					<b>\$321,882,361</b>	

## NOTA 8. INSTRUMENTOS FINANCIEROS DERIVADOS

Para cubrir los riesgos derivados de las fluctuaciones en las tasas de interés de los financiamientos obtenidos. El Instituto FONACOT, tiene celebrados contratos de instrumentos financieros denominados SWAPS (tasa fija vs tasa variable), lo cual permite fijar el nivel de la tasa de interés que se paga a los inversionistas.

La contratación de instrumentos financieros derivados es con fines de cobertura de riesgo de mercado, y en ningún momento se mantiene una posición especulativa.



Las características de los derivados contratados eran las siguientes:  
Saldo contable en el activo.

Instrumento	Contraparte	Inicio	Vencimiento	Nocional	Tasa Fija	Valor de Mercado	
						2025	2024
SWAP	SCOTIABANK	17-feb-23	01-ago-25	4,000,000	8.87%	\$ -	\$27,184
SWAP	CITIBANAMEX	14-jul-23	12-jun-26	6,400,000	9.23%	-	28,668
SWAP	CITIBANAMEX	13-dic-24	15-oct-27	3,300,000	9.24%	-	12,337
SWAP	SCOTIABANK	13-dic-24	15-oct-27	400,000	9.24%	-	1,591
<b>Total</b>						<b>\$ -</b>	<b>\$69,780</b>

Saldo contable en el pasivo.

Instrumento	Contraparte	Inicio	Vencimiento	Nocional	Tasa Fija	Valor de Mercado	
						2025	2024
SWAP	CITIBANAMEX	14-jul-23	12-jun-26	6,400,000	9.23%	\$57,853	\$ -
SWAP	BBVA	17-may-24	16-abr-27	5,900,000	9.76%	185,948	43,411
SWAP	CITIBANAMEX	13-dic-24	15-oct-27	3,300,000	9.24%	108,058	-
SWAP	SCOTIABANK	13-dic-24	15-oct-27	400,000	9.24%	12,938	-
SWAP	BBVA	20-jun-25	16-jun-28	8,000,000	8.08%	53,857	-
<b>Total</b>						<b>\$418,654</b>	<b>\$43,411</b>

Saldo contable en el patrimonio.

Instrumento	Contraparte	Inicio	Vencimiento	Nocional	Tasa Fija	Valor de Mercado	
						2025	2024
SWAP	SCOTIABANK	17-feb-23	01-ago-25	4,000,000	8.87%	\$ -	\$27,184
SWAP	CITIBANAMEX	14-jul-23	12-jun-26	6,400,000	9.23%	(57,853)	28,668
SWAP	BBVA	17-may-24	16-abr-27	5,900,000	9.76%	(185,948)	(43,411)
SWAP	CITIBANAMEX	13-dic-24	15-oct-27	3,300,000	9.24%	(108,058)	12,337
SWAP	SCOTIABANK	13-dic-24	15-oct-27	400,000	9.24%	(12,938)	1,591
SWAP	BBVA	20-jun-25	16-jun-28	8,000,000	8.08%	(53,857)	-
<b>Total</b>						<b>\$(418,654)</b>	<b>\$26,369</b>

Es importante destacar que no se considera que existe riesgo de crédito de contraparte, toda vez que las contrapartes son instituciones bancarias con calificación "AAA". Asimismo, las operaciones de SWAP no implican intercambio colateral alguno.

Finalmente, los instrumentos financieros derivados, no tienen riesgo de liquidez ya que no existen llamadas de margen y tampoco se tiene previsto cerrar las posiciones, derivado de que el Instituto los contrata con fines de cobertura hasta el vencimiento de la deuda subyacente.



## NOTA 9. CARTERA DE CRÉDITO

El Instituto FONACOT otorga crédito para el consumo a trabajadores (conforme a lo establecido en la LFT) que devengan salarios a partir de un salario mínimo. El plazo de los créditos es de 6, 12, 18, 24 y 30 meses, con amortizaciones mensuales y con tasas de intereses fijas a lo largo del crédito.

En el proceso de cobranza, el Instituto FONACOT aprovecha los atributos otorgados en la LFT para realizar la amortización de los créditos, mediante descuentos directamente a la nómina del trabajador y enterados al propio Instituto FONACOT mediante los Centros de Trabajo afiliados al sistema, por lo que, el principal riesgo de no cobranza es la pérdida de empleo del trabajador acreditado, debido a que la recuperación de los créditos es ajena a la voluntad de pago del mismo, riesgo cubierto mediante los mecanismos de protección de pagos.

De acuerdo con la aplicación de los CCE mencionados en la "Nota 2. apartado b. CCE emitidos por la CNBV", y detallados en la "Nota 3. inciso f) Cartera de Crédito", las renovaciones, reestructuras y créditos revolventes tuvieron un tratamiento diferente, durante el lapso establecido en dichos criterios.

Las políticas y los procedimientos establecidos por el Instituto FONACOT para el otorgamiento, control y recuperación de los créditos se encuentran establecidos en el Manual de Crédito autorizado por el Consejo Directivo, publicado en el portal del Instituto.

Al 31 de diciembre de 2025 y 2024, la Cartera de créditos de consumo se integra como sigue:

Concepto	2025	2024
Créditos de Consumo Etapa 1	\$67,044,909	\$52,770,994
Intereses de Consumo Etapa 1	704,932	594,833
<b>Cartera de Crédito con Riesgo Etapa 1</b>	<b>\$67,749,841</b>	<b>\$53,365,827</b>

Concepto	2025	2024
Créditos de Consumo Etapa 2	\$3,079,134	\$2,836,793
Intereses de Consumo Etapa 2	56,891	54,460
<b>Cartera de Crédito con Riesgo Etapa 2</b>	<b>\$3,136,025</b>	<b>\$2,891,253</b>

Concepto	2025	2024
Créditos de Consumo Etapa 3	\$2,932,047	\$2,545,297
Intereses de Consumo Etapa 3	19,815	27,160
<b>Cartera de Crédito con Riesgo Etapa 3</b>	<b>\$2,951,862</b>	<b>\$2,572,457</b>



Cartera de Crédito en los estados de situación financiera		
Concepto	2025	2024
Cartera de Crédito	\$73,837,728	\$58,829,537

A continuación, se presenta la integración de la Cartera de Crédito con riesgo de crédito etapa 3.

Concepto	2025	2024
<b>Cartera con riesgo - Etapa 3 saldo del 1º de enero</b>	<b>\$2,572,457</b>	<b>\$962,088</b>
<b>Incrementos</b>	<b>6,604,235</b>	<b>5,781,113</b>
Traspaso de Etapa 1 y 2 a Etapa 3	6,584,998	5,763,276
Renovaciones	19,237	17,837
<b>Decrementos</b>	<b>6,224,830</b>	<b>4,170,744</b>
Traspaso de Etapa 3 a Castigada	3,729,031	2,607,847
Recuperaciones	2,316,730	1,483,907
Traspaso de Etapa 3 a Etapa 1	93,120	59,363
Reestructuras, quitas y Otros	85,949	19,627
<b>Cartera con riesgo - Etapa 3 saldo al 31 de diciembre</b>	<b>\$2,951,862</b>	<b>\$2,572,457</b>

Los aumentos de \$379,405 y \$1,610,369, en el saldo de los créditos en etapa de riesgo 3, al 31 de diciembre 2025 y 2024 respectivamente, se deben principalmente a que el traspaso de etapa 1 y 2 a etapa 3 fue mayor a la suma de castigos y recuperaciones.

Es importante destacar que, el 26 de diciembre de 2025, fueron publicadas en el D.O.F. modificaciones a las Disposiciones de Carácter General aplicables a los Organismos de Fomento y Entidades de Fomento, en las que se cambia el cálculo de los atrasos pasando del uso de los días naturales del mes en que se determinan y redondeo al alza, lo que genera volatilidad en las variables asociadas con la clasificación de cartera, al uso de 30 días y redondeo simple.

Adicionalmente, de acuerdo con el modelo de negocio del Instituto, cuando una persona acreditada no realiza un pago o lo realiza parcialmente, los adeudos pendientes se exigen al final del plazo del crédito, toda vez que, existe una restricción establecida en la Ley Federal del Trabajo, con respecto al porcentaje máximo que se puede retener del ingreso de los trabajadores, lo que impacta en la clasificación de la cartera en etapa 3.



A continuación, se presenta la cartera sin criterios contables especiales, al 31 de diciembre 2025 y 2024:

Cartera de Crédito sin CCE		
Concepto	2025	2024
Cartera de Crédito con riesgo etapa 1	\$67,747,968	\$53,356,797
Cartera de Crédito con riesgo etapa 2	3,142,888	2,931,921
Cartera de Crédito con riesgo etapa 3	2,947,386	2,546,609
<b>Cartera total</b>	<b>\$73,838,242</b>	<b>\$58,835,327</b>

De acuerdo con la descripción de la "Nota 3. inciso g) Estimación preventiva para riesgos crediticios", conforme a las políticas y metodología utilizada por el Instituto FONACOT, los créditos que se encuentran reservados al 100 % se dan de baja del activo traspasando los importes a cuentas de orden para efectos de control. Los créditos se reservan al 100 % cuando alcanzan 10 periodos de incumplimientos o con 5 periodos si el acreditado no cuenta con centro de trabajo.

Al 31 de diciembre de 2025 y 2024, la Cartera de Crédito con riesgo etapa 3 presenta los siguientes plazos en días, a partir de la fecha en que esta fue clasificada como tal:

Plazo	2025	2024
De 1 a 180 días	\$2,624,162	\$2,288,849
De 181 a 365 días	327,700	283,608
<b>Total</b>	<b>\$2,951,862</b>	<b>\$2,572,457</b>

A continuación, se presenta la concentración por Dirección Regional del saldo de la Cartera de Crédito al 31 de diciembre de 2025 y 2024:

Cartera de Crédito con riesgo etapa 1				
Dirección Regional	2025	%	2024	%
Norte	\$28,891,700	42.64%	\$23,974,316	44.92%
Centro	17,277,280	25.50%	11,774,953	22.07%
Occidente	12,401,047	18.30%	10,242,314	19.19%
Sur	9,179,814	13.56%	7,374,244	13.82%
<b>Total</b>	<b>\$67,749,841</b>	<b>100.00%</b>	<b>\$53,365,827</b>	<b>100.00%</b>



Cartera de Crédito con riesgo etapa 2				
Dirección Regional	2025	%	2024	%
Norte	\$1,418,610	45.24%	\$1,373,411	47.50%
Centro	733,292	23.38%	575,252	19.90%
Occidente	574,242	18.31%	557,281	19.27%
Sur	409,881	13.07%	385,309	13.33%
<b>Total</b>	<b>\$3,136,025</b>	<b>100.00%</b>	<b>\$2,891,253</b>	<b>100.00%</b>

Cartera de Crédito con riesgo etapa 3				
Dirección Regional	2025	%	2024	%
Norte	\$1,415,754	47.96%	\$1,256,087	48.83%
Centro	610,339	20.67%	507,337	19.72%
Occidente	570,450	19.33%	482,884	18.77%
Sur	355,319	12.04%	326,149	12.68%
<b>Total</b>	<b>\$2,951,862</b>	<b>100.00%</b>	<b>\$2,572,457</b>	<b>100.00%</b>

Como parte de su objeto social, el Instituto FONACOT ofreció el crédito de Apoyo Diez Mil para mitigar los efectos económicos de la contingencia por el COVID-19, mediante el cual se otorgaron créditos por un importe de \$10,000 pesos a un plazo de 36 meses con 3 meses de periodo de gracia, de tal forma que se pagaban 33 cuotas mensuales de \$360 pesos.

Dentro de la oferta crediticia, se cuenta también el producto Crédito de Apoyo a Damnificados, para que los trabajadores de zonas afectadas ya sea por Declaratorias de Emergencia y/o Desastres Naturales, tengan acceso de forma rápida a recursos en efectivo, permitiéndoles recuperar bienes de consumo duradero y otros servicios ante estos sucesos.

Al 31 de diciembre 2025 y 2024, el saldo de la cartera generada por estos programas es el siguiente:

Concepto	2025	2024
Apoyo a damnificados por desastres naturales	\$12,208	\$56,809
Apoyo diez mil	-	39
<b>Saldo al 31 de diciembre</b>	<b>\$12,208</b>	<b>\$56,848</b>



Por otra parte, de acuerdo con el numeral 12 del Manual de Crédito del Instituto, la política de créditos para los castigos, cancelaciones y quebrantos establece:

*"No permanecerán en el estado de situación financiera aquellos créditos que se encuentren provisionados al 100 %. Para tales efectos, la entidad cancelará el saldo insoluto del crédito contra la Estimación preventiva para riesgos crediticios.*

*El castigo de crédito no exime a los deudores de la obligación de pago del importe adeudado de acuerdo con las condiciones del crédito otorgado, razón por la cual el Instituto FONACOT, seguirá realizando la gestión de cobro de las obligaciones castigadas.*

*Cualquier recuperación derivada de créditos previamente castigados deberá reconocerse en los resultados del ejercicio, de conformidad con lo señalado por las Disposiciones.*

*No se consideran pagos el castigo, cancelaciones y quebrantos que se efectúen a un crédito."*

Al 31 de diciembre de 2025 el importe de los créditos cancelados conforme al párrafo 122 del criterio B-5 "Cartera de Crédito" del Anexo 37 de las Disposiciones, ascendió a \$5,046,550, mientras que para el 2024 fue de \$3,895,117.

Respecto a las operaciones de renovaciones de créditos, estas se otorgan únicamente si los acreditados realizan el pago total del capital e intereses devengados exigibles del crédito original, dichas renovaciones se realizan una sola vez sin consolidarse.

En el caso de las reestructuras estas se generan, aún y cuando no se haya cubierto el capital e intereses devengados exigibles y se realizan una sola vez sin consolidarse.

Al 31 de diciembre de 2025 y 2024, el importe de los créditos renovados en etapas 1 y 2 que se mantuvieron en la Cartera de Crédito, conforme a los párrafos aplicables del criterio B-5 "Cartera de Crédito" del Anexo 37 de las Disposiciones, ascendió a \$9,045,630 y \$6,277,028 respectivamente.

Concepto	2025	2024
Créditos que fueron renovados conforme al párrafo 92 <sup>2</sup>	\$8,449,847	\$5,288,811
Créditos que fueron renovados conforme al párrafo 93 <sup>3</sup>	595,783	960,353
Otros créditos renovados	-	27,864
<b>Total</b>	<b>\$9,045,630</b>	<b>\$6,277,028</b>

<sup>2</sup> Renovaciones realizadas sin que haya transcurrido al menos el 80 % del plazo original del crédito, consideradas créditos con riesgo de crédito etapas 1 y 2.

<sup>3</sup> Renovaciones realizadas durante el transcurso del 20 % final del plazo original del crédito, consideradas créditos con riesgo de crédito etapas 1 y 2.



Para el 31 de diciembre de 2025 el rubro de partidas diferidas presentó un saldo de \$37,448 al ser mayor el costo de transacción asociado con el otorgamiento del crédito, que incluyen la verificación de información biométrica, la consulta a Sociedades de Información Crediticia, el servicio de confirmación de datos vía telefónica, así como las comisiones por la dispersión del importe del crédito autorizado por \$51,316, contrarrestado por la reducción en las comisiones por el otorgamiento de créditos debido a la menor amortización de las mismas, presentando un saldo de \$13,868; mientras que al 31 de diciembre de 2024 el total en las partidas diferidas era de \$74,816, como se muestra a continuación:

Concepto	2025	2024
Costos de transacción asociados con el otorgamiento del crédito	\$51,316	\$67,390
Comisiones	(13,868)	(142,206)
<b>Total partidas diferidas</b>	<b>\$37,448</b>	<b>\$(74,816)</b>

Al 31 de diciembre 2025 y 2024, el saldo acumulado de los intereses suspendidos de la cartera con riesgo de crédito etapa 3 ascendió a \$48,365 y \$32,553, respectivamente, y son registrados en cuentas de orden para su control y seguimiento (ver "Nota 19. Cuentas de orden").

La tasa ponderada por el otorgamiento de créditos al 31 de diciembre 2025 fue de 15.61%, mientras que al 31 de diciembre 2024 fue de 15.54%.

A partir de 2023, los expedientes de crédito se integran ya sea en forma física o electrónica conforme a lo siguiente:

- Expediente físico: cuando la persona trabajadora realiza su trámite en ventanilla.
- Expediente electrónico: cuando la persona trabajadora realiza su trámite a través de medios electrónicos que el instituto FONACOT tenga disponibles.

Los expedientes físicos se resguardan en una empresa que presta el servicio integral de custodia y administración al Instituto FONACOT, este servicio opera desde el año 2002, y evita que se tengan documentos de valor en las sucursales del propio Instituto.



## NOTA 10. ESTIMACIÓN PREVENTIVA PARA RIESGOS CREDITICIOS

A continuación, se muestra la integración de los movimientos en la estimación preventiva para riesgos crediticios en la cartera.

Concepto	2025	2024
<b>Saldo al inicio del periodo - 1° de enero</b>	<b>\$(5,055,196)</b>	<b>\$(3,462,575)</b>
Cartera de Crédito con riesgo de crédito etapa 1	(724,794)	(818,693)
Cartera de Crédito con riesgo de crédito etapa 2	(400,349)	(201,298)
Cartera de Crédito con riesgo de crédito etapa 3	(4,921,863)	(4,467,835)
Otras reservas adicionales	31	88
Aplicación de castigo	5,046,551	3,895,117
<b>Saldo al final del periodo - 31 de diciembre</b>	<b>\$(6,055,620)</b>	<b>\$(5,055,196)</b>

Por el periodo terminado al 31 de diciembre 2025, la estimación preventiva para riesgos crediticios registrada en resultados fue de \$3,376,524 y de \$2,739,314 al 31 de diciembre 2024, importe que se encuentra neto en el registro de las recuperaciones de cartera previamente castigada, de acuerdo con la adopción del criterio B-5 "Cartera de Crédito" del Anexo 37 de las Disposiciones, como se muestra a continuación:

Concepto	2025	2024
Cartera de Crédito con riesgo de crédito etapa 1	\$724,794	\$818,693
Cartera de Crédito con riesgo de crédito etapa 2	400,379	661,057
Cartera de Crédito con riesgo de crédito etapa 3	4,921,897	4,008,077
<b>Constitución de reservas en el ejercicio</b>	<b>\$6,047,070</b>	<b>\$5,487,827</b>
Recuperaciones de cartera castigada	(2,673,428)	(2,409,434)
Impacto IFRS	-	(340,376)
Reserva adicional	2	(81)
Otros movimientos menores	2,880	1,378
<b>Total neto</b>	<b>\$3,376,524</b>	<b>\$2,739,314</b>

Al 31 de diciembre 2025 y 2024, la calificación de la cartera base para el registro de la Estimación preventiva para riesgos crediticios, se muestra a continuación:

Concepto	2025			
	Número de créditos	Saldo a calificar	% de aplicación	Calificación
Cartera de Crédito con Riesgo Etapa 1	3,066,241	\$67,749,841	5.651560%	\$3,828,923
Cartera de Crédito con Riesgo Etapa 2	215,880	3,136,025	34.556676%	1,083,706
Cartera de Crédito con Riesgo Etapa 3	201,072	2,951,862	38.721017%	1,142,991
<b>Total</b>	<b>3,483,193</b>	<b>\$73,837,728</b>		<b>\$6,055,620</b>



Concepto	2024			
	Número de Créditos	Saldo a calificar	% de aplicación	Calificación
Cartera de Crédito con Riesgo Etapa 1	2,623,382	\$53,365,827	5.820103%	\$3,105,946
Cartera de Crédito con Riesgo Etapa 2	211,097	2,891,253	33.115262%	957,446
Cartera de Crédito con Riesgo Etapa 3	181,259	2,572,457	38.554736%	991,804
<b>Total</b>	<b>3,015,738</b>	<b>\$58,829,537</b>		<b>\$5,055,196</b>

Derivado de la aplicación de los CCE que se describen en la "Nota 2. apartado b. CCE emitidos por la CNBV", los cuales tuvieron efectos en la determinación de la Estimación preventiva para riesgos crediticios, existe una diferencia respecto a lo mostrado en el Estado de Situación Financiera y el Estado de Resultado Integral, conforme a lo siguiente:

Concepto	con CCE	sin CCE
<b>Estado de Situación Financiera</b>		
Estimación preventiva para riesgos crediticios	\$6,055,620	\$6,056,204
<b>Estado de Resultado Integral</b>		
Estimación preventiva para riesgos crediticios	\$3,376,524	\$3,374,918

El efecto de la aplicación de los CCE sobre la estimación preventiva para riesgos crediticios, generó una variación en el Estado de Situación Financiera de \$584 y en el Estado de Resultado Integral de \$1,606, lo que equivale a una variación del 0.01% y 0.05% respectivamente.

#### NOTA 11. OTRAS CUENTAS POR COBRAR (NETO)

Al 31 de diciembre 2025 y 2024 las otras cuentas por cobrar se integran como sigue:

Concepto	2025	2024
IVA proveniente de cartera	\$559,569	\$484,308
Préstamos y otros adeudos al personal	133,882	125,063
Reclamo de seguros de crédito	115,190	861,717
Diversos (otras cuentas por cobrar)	47,260	71,347
Fondo de protección de pagos	-	209,689
<b>Subtotal</b>	<b>\$855,901</b>	<b>\$1,752,124</b>
Estimación por irrecuperabilidad o difícil cobro	(21,707)	(39,555)
<b>Total</b>	<b>\$834,194</b>	<b>\$1,712,569</b>



## NOTA 12. PROPIEDADES, MOBILIARIO Y EQUIPO (NETO)

El saldo de este rubro al 31 de diciembre 2025 y 2024 se integra como se muestra a continuación:

Concepto	2025		
	Inversión	Depreciación	Neto
Edificios	\$189,105	\$52,090	\$137,015
Mobiliario y equipo	38,514	35,776	2,738
Equipo de cómputo	4,956	4,956	-
Equipo de transporte	7,142	7,142	-
<b>Subtotal</b>	<b>239,717</b>	<b>99,964</b>	<b>139,753</b>
Terrenos	36,280	-	36,280
<b>Total</b>	<b>\$275,997</b>	<b>\$99,964</b>	<b>\$176,033</b>

Concepto	2024		
	Inversión	Depreciación	Neto
Edificios	\$189,105	\$49,976	\$139,129
Mobiliario y equipo	40,679	36,345	4,334
Equipo de cómputo	5,262	5,262	-
Equipo de transporte	7,141	7,141	-
<b>Subtotal</b>	<b>242,187</b>	<b>98,724</b>	<b>143,463</b>
Terrenos	36,280	-	36,280
<b>Total</b>	<b>\$278,467</b>	<b>\$98,724</b>	<b>\$179,743</b>

La depreciación registrada en resultados al 31 de diciembre 2025 y 2024 es de \$3,617 y \$3,811 respectivamente.

## NOTA 13. ACTIVOS POR DERECHOS DE USO DE PROPIEDADES, MOBILIARIO Y EQUIPO (NETO) Y PASIVOS POR ARRENDAMIENTO

Los activos por derecho de uso relacionados con inmuebles y vehículos se integran conforme a lo siguiente:

Concepto	2025	2024
Saldo Inicial	\$32,360	\$63,842
Adiciones inmuebles	58,196	20,600
Adiciones vehículos	20,988	-
Adiciones motocicletas	857	-
Depreciación inmuebles	(55,944)	(52,082)
Depreciación vehículos	(4,081)	-
Depreciación motocicletas	(80)	-
Baja de contratos	(395)	-
<b>Total Activos por derecho de uso</b>	<b>\$51,901</b>	<b>\$32,360</b>



Los pasivos por arrendamiento se integran como se muestra a continuación:

Concepto	2025	2024
Saldo Inicial	\$34,764	\$63,842
Adiciones inmuebles	58,196	20,600
Adiciones vehículos	20,988	-
Adiciones motocicletas	857	-
Intereses inmuebles	6,212	5,698
Intereses vehículos	947	-
Intereses motocicletas	16	-
Rentas pagadas inmuebles	(61,059)	(55,376)
Rentas pagadas vehículos	(4,628)	-
Rentas pagadas motocicletas	(84)	-
Baja de contratos	(395)	-
<b>Total Pasivo por Arrendamiento</b>	<b>\$55,814</b>	<b>\$34,764</b>

El gasto por depreciación de los activos por derecho de uso ascendió a \$60,105 al 31 de diciembre 2025 y a \$52,082 al 31 de diciembre 2024, el importe reconocido en el Estado de Resultado Integral por concepto de Intereses de los pasivos por arrendamiento al 31 de diciembre 2025 fue de \$7,175 y al 31 de diciembre 2024 de \$5,698, los cuales se integran por la suma de los intereses de inmuebles, vehículos y motocicletas; las salidas de efectivo por concepto de arrendamiento fueron de \$65,771 al 31 de diciembre 2025 y de \$55,376 al 31 de diciembre 2024.

#### NOTA 14. TÍTULOS DE CRÉDITO EMITIDOS

El saldo de Títulos de crédito emitidos se integra como sigue:

Concepto	2025	2024
Certificados Bursátiles Quirografarios a largo plazo	\$25,600,000	\$16,000,000
Intereses devengados a largo plazo	167,278	34,419
	<b>25,767,278</b>	<b>16,034,419</b>
Certificados Bursátiles Quirografarios a corto plazo	6,400,000	4,000,000
Intereses devengados a corto plazo	6,791	12,956
	<b>6,406,791</b>	<b>4,012,956</b>
Gasto de emisión de títulos	(8,554)	(8,623)
<b>Total Títulos de crédito emitidos</b>	<b>\$32,165,515</b>	<b>\$20,038,752</b>



En el siguiente cuadro se presentan las características de las emisiones vigentes:

Clave de pizarra	Fecha de disposición	Fecha de vencimiento	Títulos	Saldo	Tasa Referencia <sup>4</sup>	Spread pb	Tasa 1er cupón	Gastos de emisión
FNCOT 23S	16-jun-23	12-jun-26	64,000,000	\$6,400,000	TIIE	30	11.80%	\$9,199
FNCOT 24	19-abr-24	16-abr-27	59,000,000	5,900,000	TIIE	38	11.63%	\$8,379
FNCOT 24-2	18-oct-24	15-oct-27	37,000,000	3,700,000	TIIE	35	11.09%	\$5,428
FNCOT 25	20-jun-25	16-jun-28	80,000,000	8,000,000	TIIEF	60	9.02%	\$4,262
FNCOT 25-2	17-oct-25	13-oct-28	33,340,000	3,334,000	TIIEF	60	8.09%	\$2,510
FNCOT 25-3	17-oct-25	11-oct-30	46,660,000	4,666,000	MBONO	79	8.94%	\$3,066
<b>Total</b>				<b>\$32,000,000</b>				

Las emisiones vigentes al cierre del 2025, corresponden a Certificados Bursátiles Quirografarios que tienen un valor nominal de 100 pesos, por su naturaleza no cuentan con aval o garantía real o personal alguna, los intereses se pagan cada 28 días de acuerdo con lo establecido en el suplemento y el principal se amortiza al vencimiento.

El 18 de diciembre de 2024, venció el programa de certificados bursátiles quirografarios de corto y largo plazo por \$20,000,000, autorizado por la CNBV mediante el oficio 153/12366/2019 de fecha 18 de diciembre de 2019, al amparo del cual se realizaron las emisiones con clave de pizarra FNCOT 23S, FNCOT 24 y FNCOT 24-2.

El 9 de mayo de 2025 la Comisión Nacional Bancaria y de Valores, mediante el oficio 153/1311/2025, otorgó la inscripción preventiva en el Registro Nacional de Valores del programa de colocación de certificados bursátiles por un monto de hasta \$60,000,000 o su equivalente en unidades de inversión (UDIS), con carácter revolvente, sin que el monto conjunto de las emisiones vigentes en cualquier fecha pueda exceder el monto autorizado, el monto de las emisiones de certificados bursátiles de corto plazo vigentes no excederá de \$15,000,000. El plazo autorizado fue de 5 años.

Obligaciones de Dar, Hacer y No Hacer del Emisor.

Salvo que la asamblea de Tenedores de los Certificados Bursátiles, autoricen por escrito lo contrario en términos de lo previsto en título, a partir de la fecha de suscripción título que ampare los Certificados Bursátiles y hasta que los Certificados Bursátiles sean pagados en su totalidad, el Emisor se obliga a:

<sup>4</sup>TIIE se refiere a la TIIE a 28 días | TIIEF se refiere a la TIIE de fondeo a un día 1 | MBONO interpolado 30 - 31 del 8.15%



- (1) Estados Financieros Internos. Divulgar al público inversionista, a través de los medios establecidos por la legislación aplicable, en la forma y fechas que señalen las Disposiciones Generales, un ejemplar completo de los estados financieros internos del Emisor al fin de cada trimestre y cualquier otra información que el Emisor deba divulgar al público trimestralmente conforme a las Disposiciones Generales, incluyendo, sin limitación, un documento en el que se informe sobre la exposición del Emisor a Instrumentos financieros derivados al cierre del trimestre anterior.
- (2) Estados Financieros Auditados. Divulgar al público inversionista, a través de los medios establecidos por la legislación aplicable, en la forma y fechas que señalen las Disposiciones Generales, un ejemplar completo de los estados financieros auditados anuales del Emisor y cualquier otra información que el Emisor deba divulgar al público anualmente conforme a las Disposiciones Generales.
- (3) Otros Reportes. Divulgar al público inversionista, a través de los medios establecidos en la legislación aplicable, en la forma y fechas que señalen las Disposiciones Generales, aquellos reportes (incluyendo eventos relevantes) que el Emisor deba divulgar al público conforme a las Disposiciones Generales.
- (4) Casos de Vencimiento Anticipado. Informar por escrito al Representante Común, dentro de los 5 (cinco) Días Hábiles siguientes a que cualquier Funcionario Responsable del Emisor tenga conocimiento del mismo, sobre cualquier evento que constituya un Caso de Vencimiento Anticipado.
- (5) Destino de Recursos. Usar los recursos de la colocación para los fines estipulados en el presente.
- (6) Prelación de Pagos (Pari Passu). El Emisor hará lo necesario para que sus obligaciones al amparo de los Certificados Bursátiles constituyan obligaciones directas y quirografarias del Emisor y que tengan la misma prelación de pago, en caso de concurso mercantil, que sus demás obligaciones directas y quirografarias, salvo por las preferencias establecidas por ministerio de ley.
- (7) Inscripción de los Certificados Bursátiles. Mantener la inscripción de los Certificados Bursátiles en el Registro Nacional de Valores y en el listado de la BMV.



(8) Certificación de Cumplimiento. El Emisor deberá entregar al Representante Común, a más tardar dentro de los 20 (veinte) Días Hábiles siguientes al cierre de cada uno de los tres primeros trimestres de cada ejercicio social del Emisor y dentro de los 40 (cuarenta) Días Hábiles siguientes a la conclusión del cuarto trimestre de cada ejercicio social del Emisor, una certificación del cumplimiento de las "Obligaciones de Dar, Hacer y No Hacer del Emisor frente y/o en beneficio de los Tenedores" contenidas en el presente título.

(9) Entrega de documentación al Representante Común. El Emisor deberá entregar al Representante Común cualquier información y documentación que éste le solicite, para verificar el cumplimiento del Emisor conforme a sus obligaciones establecidas en el título, en el entendido que el Representante Común deberá actuar en términos de la sección "Representante Común" del título.

(10) Calificaciones. Contar con al menos 2 (dos) dictámenes de calidad crediticia de los Certificados Bursátiles vigentes emitidos por Agencias Calificadoras debidamente autorizadas para operar en México.

Es importante destacar que durante el periodo no hubo incumplimiento de las condiciones pactadas.

**NOTA 15. PRÉSTAMOS BANCARIOS Y DE OTROS ORGANISMOS**

El saldo de este rubro se integra por préstamos de instituciones de banca múltiple a corto plazo de la siguiente manera:

Concepto	2025	2024
Préstamos de instituciones de banca de múltiple a corto plazo	\$1,275,000	\$4,875,000
Intereses devengados	3,949	-
<b>Total</b>	<b>\$1,278,949</b>	<b>\$4,875,000</b>

Espacio intencionalmente dejado en blanco



A continuación, se detallan las operaciones de financiamiento realizadas al 31 de diciembre de 2025:

Fecha de disposición	Fecha de vencimiento	Institución Bancaria	Disposiciones	Amortizaciones	Tasa	Spread
17-sep-24	15-abr-25	BBVA	\$ -	\$1,475,000	TIIE 28	0.65
17-sep-24	15-abr-25	BBVA	-	500,000	TIIE 28	0.60
10-oct-24	09-ene-25	BBVA	-	1,100,000	TIIE 28	0.45
19-nov-24	12-feb-25	BBVA	-	900,000	TIIE 28	0.45
19-nov-24	12-feb-25	Multiva	-	900,000	TIIE 28	0.65
30-ene-25	21-abr-25	BBVA	700,000	700,000	TIIE 28	0.57
18-feb-25	10-mar-25	BBVA	2,000,000	2,000,000	TIIE 28	0.40
27-feb-25	10-mar-25	BBVA	325,000	325,000	TIIE 28	0.40
12-mar-25	05-sep-25	Multiva	2,000,000	2,000,000	TIIE 28	0.65
24-mar-25	21-abr-25	BBVA	750,000	750,000	TIIE 28	0.40
24-mar-25	21-abr-25	Banco del Bajío	500,000	500,000	TIIE 28	0.75
14-abr-25	08-may-25	BBVA	1,575,000	1,575,000	TIIE 28	0.40
15-abr-25	30-jun-25	BBVA	1,975,000	1,975,000	TIIE 28	0.63
24-abr-25	06-jun-25	Santander	750,000	750,000	TIIE 28	0.82
25-abr-25	06-jun-25	Banco del Bajío	250,000	250,000	TIIE 28	0.75
20-may-25	03-jul-25	Multiva	1,100,000	1,100,000	TIIEF28	0.65
26-may-25	10-jun-25	Multiva	1,000,000	1,000,000	TIIEF28	0.65
16-jun-25	03-jul-25	Multiva	1,000,000	1,000,000	TIIEF28	0.65
31-jul-25	20-oct-25	Multiva	3,400,000	3,400,000	TIIEF28	0.65
21-ago-25	08-oct-25	BBVA	500,000	500,000	TIIE 28	0.40
25-ago-25	08-oct-25	BBVA	700,000	700,000	TIIE 28	0.40
12-sep-25	24-oct-25	Multiva	1,300,000	1,300,000	TIIEF28	0.65
18-sep-25	24-oct-25	Multiva	300,000	300,000	TIIEF28	0.65
18-sep-25	24-oct-25	Santander	600,000	600,000	TIIEF28	0.73
23-sep-25	07-oct-25	Banco del Bajío	450,000	450,000	TIIE 28	0.75
23-sep-25	07-oct-25	Santander	150,000	150,000	TIIEF28	0.70
25-sep-25	06-nov-25	BBVA	600,000	600,000	TIIE 28	0.40
23-oct-25	07-nov-25	BBVA	1,000,000	1,000,000	TIIE 28	0.40
18-nov-25	05-dic-25	Multiva	800,000	800,000	TIIEF28	0.65
21-nov-25	05-dic-25	Santander	750,000	750,000	TIIEF28	0.65
25-nov-25	05-dic-25	Scotiabank	300,000	300,000	TIIE 28	1.00
25-nov-25	05-dic-25	Banco del Bajío	500,000	500,000	TIIEF28	0.75
28-nov-25	05-dic-25	Banorte	100,000	100,000	TIIEF28	1.75
17-dic-25	06-mar-26	Santander	750,000	-	TIIEF28	0.65
17-dic-25	06-mar-26	Multiva	525,000	-	TIIEF28	0.65
<b>TOTAL</b>			<b>\$26,650,000</b>	<b>\$30,250,000</b>		



Al 31 de diciembre 2025, los préstamos bancarios y de otros organismos estaban contratados con la banca comercial, como se presentan a continuación:

Concepto	Autorizado	Dispuesto	%	Disponible	%
Banca comercial	\$18,110,000	\$1,275,000	7.04%	\$ 16,835,000	92.96%

Mientras que, al 31 de diciembre 2024, estaban clasificados de la siguiente manera:

Concepto	Autorizado	Dispuesto	%	Disponible	%
Banca de desarrollo	\$5,000,000	\$ -	0.00%	\$5,000,000	100.00%
Banca comercial	9,450,000	4,875,000	51.59%	4,575,000	48.41%
<b>Total</b>	<b>\$14,450,000</b>	<b>\$4,875,000</b>	<b>33.74%</b>	<b>\$9,575,000</b>	<b>66.26 %</b>

Es importante destacar que durante el periodo se cumplieron todas las condiciones pactadas.

#### NOTA 16. OTRAS CUENTAS POR PAGAR

Al 31 de diciembre 2025 y 2024, el saldo se integra de la siguiente forma:

Concepto	2025	2024
<b>Contribuciones por pagar</b>		
Impuesto al Valor Agregado	\$(12,113)	\$35,324
Otros impuestos y aportaciones de seguridad social	149,912	153,141
	<b>137,799</b>	<b>188,465</b>
<b>Acreeedores diversos y otras cuentas por pagar</b>		
Acreeedores diversos	2,078,298	2,468,618
Provisiones para obligaciones diversas	306,762	284,875
Fondo de Protección de Pagos	-	209,688
	<b>2,385,060</b>	<b>2,963,181</b>
<b>Total</b>	<b>\$2,522,859</b>	<b>\$3,151,646</b>

Espacio intencionalmente dejado en blanco



**NOTA 17. PASIVO POR BENEFICIOS A LOS EMPLEADOS**

El Instituto FONACOT reconoce, con base en la NIF D-3 "Beneficios a los empleados", emitidas por el CINIF, los pasivos por concepto de plan de pensiones, primas de antigüedad e indemnización legal al final de cada ejercicio, utilizando el método de financiamiento "Método de Crédito Unitario Projectado".

- a) El pasivo neto y el costo del plan de beneficios definidos se calculan por actuario independiente conforme a las bases definidas en los planes, utilizando el método de crédito unitario proyectado. Los valores presentes de estas obligaciones son:

Concepto	2025	2024
Obligaciones por beneficios no adquirida (OBNA)	\$312,928	\$303,295
Valor presente de la obligación por beneficios definidos	(218,159)	(251,661)
<b>Pasivo por beneficios a los empleados</b>	<b>\$94,769</b>	<b>\$51,634</b>

Las Obligaciones por Beneficios Adquiridos (OBA) está integrada por empleados pensionados retirados y no se tienen a la fecha miembros activos con derechos adquiridos no retirados. La OBNA está integrada por miembros activos y no se tienen a la fecha miembros inactivos con derecho a beneficios.

- b) A continuación, se presenta la conciliación del pasivo neto por beneficios definidos al inicio y al final del año:

Concepto	2025	2024
Saldo inicial del pasivo (activo) neto por beneficios definidos	\$51,634	\$107,659
Costo (Beneficio) neto del periodo	43,135	(35,149)
Contribuciones al fondo	-	(20,876)
<b>Pasivo por beneficios a los empleados al final del año</b>	<b>\$94,769</b>	<b>\$51,634</b>

El saldo del Pasivo por beneficios a los empleados se integra de la siguiente manera:

Período	Pensiones	Prima de antigüedad	Indemnizaciones	Total
	<b>Por retiro</b>	<b>Post- empleo</b>	<b>Por terminación</b>	
2025	\$32,856	\$31,621	\$30,292	\$94,769

Periodo	Pensiones	Prima de antigüedad	Indemnizaciones	Total
	<b>Por retiro</b>	<b>Post- empleo</b>	<b>Por terminación</b>	
2024	\$1,490	\$20,234	\$29,910	\$51,634



Las inversiones de las obligaciones laborales se tienen en fideicomisos irrevocables para hacer frente a las mismas, el saldo al 31 de diciembre de 2025 es de \$218,159 y al 31 de diciembre de 2024 es de \$251,661, respectivamente.

c) El costo de beneficios definidos se muestra a continuación:

Concepto	2025	2024
<b>Reconocido en la utilidad (pérdida), neta:</b>		
Costo laboral del servicio actual	\$27,680	\$31,921
Costo laboral del servicio pasado	1,098	-
Intereses, neto	3,815	8,415
Ganancias y pérdidas actuariales en obligaciones	10,542	(75,485)
Ganancias y pérdidas en los retornos de los activos del plan	-	-
<b>Pasivo por beneficios a los empleados al final del año</b>	<b>\$43,135</b>	<b>\$(35,149)</b>

El beneficio neto del período llevado a resultados al 31 de diciembre de 2025 fue de \$43,134 y al 31 de diciembre de 2024 fue de \$(35,149).

Las principales hipótesis actuariales utilizadas fueron las siguientes:

Concepto	2025	2024
Tasa de interés o descuento	9.10%	9.50%
Tasa de inversión de activos	9.10%	9.50%
Tasa de incremento de salarios generales	5.00%	5.00%
Tasa de incremento al salario mínimo	4.80%	4.80%
Tasa de incremento de la carrera salarial	5.00%	5.00%

## NOTA 18. PATRIMONIO CONTABLE

### a) Estructura del capital social

El patrimonio contribuido del Instituto FONACOT incluye los activos, bienes muebles y propiedades, los derechos y obligaciones que integraban el patrimonio del Fideicomiso público "Fondo de Fomento y Garantía para el Consumo de los Trabajadores" (FONACOT).

De acuerdo con lo que establece la Ley, los recursos del Instituto FONACOT sólo podrán destinarse al cumplimiento de su objeto y a cubrir sus gastos de operación y administración. La estructura del Patrimonio Contable al 31 de diciembre 2025 y 2024, se integra de la siguiente forma:



Concepto	2025	2024
Aportaciones del Gobierno Federal	\$1,743,407	\$1,743,407
Resultados contribuidos de ejercicios anteriores	28,055,445	24,571,910
Impacto inicial por adopción IFRS	-	(329,236)
Resultado neto del periodo	4,623,428	3,812,771
Valuación de instrumentos financieros derivados de cobertura de flujos de efectivo	(418,654)	26,369
Resultado por tenencia de activos no monetarios	130,576	130,576
<b>Total</b>	<b>\$34,134,202</b>	<b>\$29,955,797</b>

Las aportaciones del Gobierno Federal están constituidas por el patrimonio histórico que asciende a \$1,635,169, más el incremento por efectos de actualización por \$108,238, el cual comprende la aportación inicial y la aplicación de resultados.

El Consejo Directivo del Instituto FONACOT, mediante el acuerdo CD ME 36-290425, emitido en la 102ª sesión ordinaria celebrada el 29 de abril de 2025, autorizó la capitalización de las utilidades del ejercicio 2024 por \$3,812,771, así como el reconocimiento inicial del impacto por la adopción de la IFRS-9 por \$329,236, monto que se encuentra reportado en los estados financieros básicos.

#### **b) Otros resultados integrales (ORI)**

Los ORI incluyen:

Concepto	2025	2024
Valuación de instrumentos financieros derivados de cobertura de flujos de efectivo	\$(418,654)	\$26,369
Resultado por tenencia de activos no monetarios	130,576	130,576
<b>Total</b>	<b>\$(288,078)</b>	<b>\$156,945</b>

Espacio intencionalmente dejado en blanco



## NOTA 19. CUENTAS DE ORDEN

Al 31 de diciembre 2025 y 2024, están integradas por:

Concepto	2025	2024
Créditos incobrables (cartera castigada)	\$24,599,833	\$21,843,848
Línea de crédito disponible (1)	60,835,000	9,575,000
Fideicomiso de protección de pagos	2,656,172	3,095,541
Otros	5,201,736	4,553,113
<b>Subtotal</b>	<b>93,292,741</b>	<b>39,067,502</b>
Colaterales recibidos y vendidos por la entidad	902,322	2,416,899
Pasivos contingentes	138,534	136,324
Intereses suspendidos	48,365	32,553
<b>Total</b>	<b>\$94,381,962</b>	<b>\$41,653,278</b>

(1) Las líneas de crédito disponibles se integran como sigue:

Concepto	2025	2024
Programa de certificados bursátiles	\$44,000,000	\$ -
Banca de desarrollo	-	5,000,000
Banca comercial	16,835,000	4,575,000
<b>Total</b>	<b>\$60,835,000</b>	<b>\$9,575,000</b>

## NOTA 20. INGRESOS Y GASTOS POR INTERESES

Los saldos acumulados de los principales conceptos que conforman los ingresos por intereses al 31 de diciembre 2025 y 2024 son:

Concepto	2025	2024
Intereses de créditos al consumo	\$11,598,606	\$9,293,035
Intereses en operaciones de reporto	198,391	247,764
Comisiones por apertura	128,338	405,019
Operaciones de cobertura	61,375	301,275
Intereses de inversiones en valores	23,138	-
<b>Total</b>	<b>\$12,009,848</b>	<b>\$10,247,093</b>

El monto de las comisiones por apertura cobradas por el Instituto FONACOT al 31 de diciembre 2025 y 2024, corresponde a la parte devengada en el periodo conforme a lo descrito en la Nota 3. inciso q) "Créditos diferidos y cobros anticipados", y el plazo promedio ponderado para la amortización de las comisiones de apertura registradas en el pasivo al 31 de diciembre 2025 y al 31 de diciembre 2024 es de 29.8 meses y 27.0 meses respectivamente.



Los gastos acumulados por intereses al 31 de diciembre 2025 y 2024, se originan por los siguientes conceptos:

Concepto	2025	2024
Intereses bancarios y quirografarios	\$2,640,782	\$2,418,715
Costos y gastos asociados con el otorgamiento del crédito	83,686	89,434
Gastos provenientes de operaciones de cobertura	120,314	-
Comisiones a cargo por operaciones a la captación	8,293	15,693
Intereses sobre pasivos por arrendamiento	7,175	5,698
<b>Total</b>	<b>\$2,860,250</b>	<b>\$2,529,540</b>

#### NOTA 21. OTROS INGRESOS (EGRESOS) DE LA OPERACIÓN

El rubro de otros ingresos (egresos) de la operación al 31 de diciembre 2025 y 2024, se integran como sigue:

Concepto	2025	2024
Cancelación de cuentas de acreedores	\$627,336	\$470,996
Beneficio de impuestos	302,599	288,248
Recuperación de gastos no ejercidos	31,655	79,721
Otros ingresos	5,778	17,546
<b>Total</b>	<b>\$967,368</b>	<b>\$856,511</b>

#### NOTA 22. GASTOS DE ADMINISTRACIÓN Y PROMOCIÓN

Al 31 de diciembre 2025 y 2024, el saldo de este rubro se integra de la siguiente forma:

Concepto	2025	2024
Remuneraciones y prestaciones al personal	\$1,136,326	\$1,086,640
Gastos de administración y promoción	796,927	800,818
Costo neto del periodo (Provisión D-3)	43,135	-
Depreciaciones y amortizaciones	90,887	93,369
Impuestos y derechos	34,870	27,441
<b>Total</b>	<b>\$2,102,145</b>	<b>\$2,008,268</b>



### NOTA 23. RESULTADO INTEGRAL

El importe del resultado integral que se presenta en el Estado de Resultado Integral y en el Estado de Cambios en el Patrimonio Contable está representado por la utilidad neta (Resultado del Ejercicio), afectado por el cambio en la valuación de instrumentos financieros derivados de cobertura de flujos de efectivo, que de conformidad con los criterios de registro contable aplicables se llevaron directamente al Patrimonio Contable, como se presenta a continuación:

Concepto	2025	2024
Resultado del ejercicio	\$4,623,428	\$3,812,771
Valuación de instrumentos financieros derivados de cobertura de flujo de efectivo	(445,023)	(103,715)
<b>Total</b>	<b>\$4,178,405</b>	<b>\$3,709,056</b>

### NOTA 24. ENTORNO FISCAL

Para efectos de la Ley del Impuesto Sobre la Renta (ISR), el Instituto FONACOT es una persona moral que tributa en el Título III del Régimen de las Personas Morales con Fines no Lucrativos, por lo que no es contribuyente del ISR, teniendo sólo obligaciones de enterar y retener ese impuesto, así como exigir la documentación que reúna requisitos fiscales; conforme la confirmación de criterio, según oficio emitido por el Administrador Central Jurídico de Grandes Contribuyentes del Servicio de Administración Tributaria (SAT) con número 330-SAT-IV-2-HFC-9508/07 del 19 de diciembre de 2007.

Para efectos de la Ley en mención el Instituto FONACOT, no es causante del impuesto sobre la renta, teniendo las obligaciones en calidad de retenedor conforme lo dispuesto en la fracción XXIV del artículo 79 y párrafos cuarto y quinto del artículo 86 del mismo precepto normativo.

Por otra parte, se manifiesta que el Instituto FONACOT se encuentra obligado al pago del Impuesto al Valor Agregado (IVA) conforme a lo establecido en el artículo 1° de la Ley del IVA vigente, por los actos y actividades que realiza, y que, para realizar el cálculo del IVA, toma como base el valor real de los intereses devengados que derivan de los créditos otorgados, conforme a lo establecido en el artículo 18-A de la Ley antes citada.



Lo anterior, conforme a la confirmación de criterio, emitido por la Administración Desconcentrada Jurídica del Distrito Federal del Servicio de Administración Tributaria (SAT), mediante oficio con número 600-72-00-02-00-2017-6978 del 30 de octubre de 2017.

El Instituto FONACOT al ser un Organismo Público Descentralizado de interés social, se ubica en el supuesto de la fracción V del artículo 126 de la Ley Federal del Trabajo, de las exenciones del pago de Participación de los Trabajadores en las Utilidades.

### NOTA 25. CONTINGENCIAS

Al 31 de diciembre 2025 y 2024, el Instituto FONACOT tiene litigios por \$138,534 y \$136,324 respectivamente, de acuerdo con las circunstancias procesales de cada uno de estos, los cuales se integran a continuación.

Concepto	2025	2024
Juicios laborales	\$120,551	\$118,181
Juicios administrativos	17,983	18,143
<b>Total</b>	<b>\$138,534</b>	<b>\$136,324</b>

Las obligaciones o pérdidas importantes relacionadas con contingencias se reconocen cuando es probable que sus efectos se materialicen y existan elementos razonables para su cuantificación.

### NOTA 26. ADMINISTRACIÓN INTEGRAL DE RIESGOS

Las Disposiciones emitidas por la Comisión Nacional Bancaria y de Valores (CNBV), establecen normas relativas a la función de administración de riesgos. Para ello el Instituto FONACOT cuenta con la Unidad para la Administración Integral de Riesgos que contribuye a la vigilancia del sano desempeño del mismo en materia de riesgos, para que con ello pueda seguir cumpliendo con su objetivo principal: otorgar créditos a las personas trabajadoras formales del país.

La Unidad para la Administración Integral de Riesgos reporta a la Dirección General, y es supervisada por el Comité de Administración Integral de Riesgos, órgano de apoyo al Consejo Directivo, y es independiente al resto de las áreas tomadoras de riesgos.



El Comité de Administración Integral de Riesgos del Instituto FONACOT, de acuerdo con lo establecido en el artículo 63 de las Disposiciones, tiene por objeto administrar los riesgos a los que se encuentra expuesto el Instituto y vigilar que la realización de las operaciones se ajuste a los objetivos, políticas y procedimientos para la Administración Integral de Riesgos, así como a los Límites Globales de Exposición al Riesgo, que hayan sido previamente aprobados por el Consejo Directivo.

Además, en continuidad con lo que establece el artículo 63 de las Disposiciones, el Comité debe estar integrado por:

- I. Cuando menos un miembro del Consejo.
- II. Cuando menos un experto Independiente en riesgos designado por el Consejo, quien lo presidirá.
- III. El Titular.
- IV. El responsable de la unidad para la Administración Integral de Riesgos.
- V. El responsable de la función de Auditoría Interna y las personas que sean invitadas al efecto, quienes como el primero podrán participar con voz, pero sin voto.

El Comité de Administración Integral de Riesgos, para llevar a cabo la Administración Integral de Riesgos, cuenta con una unidad especializada cuyo objeto es identificar, medir, vigilar e informar los riesgos cuantificables que enfrenta el Instituto.

La Unidad para la Administración Integral de Riesgos es Independiente de las Unidades de Negocio, a fin de evitar conflictos de interés y asegurar una adecuada separación de responsabilidades.

La Unidad para la Administración Integral de Riesgos ha identificado que los principales riesgos a los que Instituto FONACOT puede estar expuesto son: Riesgo de Crédito, Riesgo de Mercado, Riesgo de Liquidez, Riesgo Operativo, Riesgo Tecnológico y Riesgo Legal.

### **Riesgo de Crédito**

La misión del Instituto FONACOT es promover el ahorro de los trabajadores, otorgándoles financiamiento y garantizando su acceso a créditos, para la adquisición de bienes y pago de servicios.

El riesgo de crédito del Instituto se origina principalmente por la potencial falta de pago de sus acreditados. Sin embargo, también está expuesto en menor proporción, al riesgo de contraparte derivado de sus operaciones financieras.



Para efectos de la administración del riesgo de crédito, se han implementado un conjunto de herramientas, metodologías, métricas y/o indicadores para dar control y seguimiento.

### Probabilidad de incumplimiento y porcentaje de reservas

La CNBV establece las metodologías para el cálculo del porcentaje de las reservas y la determinación de la calificación de la cartera crediticia para los Organismos y Entidades de Fomento, de tal forma que se puedan estimar las reservas preventivas para hacer frente al riesgo de crédito. Los factores que intervienen en el cálculo de las reservas para créditos en etapa 1 y 3 son:

$$Reservas Etapa 1 o 3_i = PI_i \times SP_i \times EI_i$$

- Probabilidad de Incumplimiento (PI): Este factor determina la probabilidad estadística de que ocurra el incumplimiento por parte del acreditado. En su cálculo interviene:

- El número de atrasos mensuales observados en la vida del crédito y a la fecha del cálculo.
- El máximo número de atrasos presentados en los últimos 4 periodos de facturación.
- El promedio del porcentaje de pago cubierto en los en los últimos 4 periodos de facturación.
- Antigüedad del trabajador en su empleo al momento en el que se originó el crédito.
- Indicador de si el acreditado cuenta con una relación laboral al momento del cálculo.
- Tipo de seguridad social que tiene registrada (ISSSTE u Otros)

- Exposición(EI): Saldo remanente del crédito al momento de la evaluación.

- Severidad de la Pérdida (SP): Se refiere a la proporción del saldo que perderá el Instituto en caso de que el acreditado caiga en incumplimiento.

La severidad está determinada por:

- Si el acreditado cuenta con Centro de Trabajo Confirmado a la fecha de calificación, entonces:

$$Severidad = \begin{cases} 32.0\%, & \text{atrasos} < 10 \\ 100.0\%, & \text{atrasos} \geq 10 \end{cases}$$



- Si el acreditado no cuenta con Centro de Trabajo Confirmado a la fecha de calificación, entonces:

$$Severidad = \begin{cases} 71.0\%, & \text{atrasos} < 10 \\ 100.0\%, & \text{atrasos} \geq 10 \end{cases}$$

Adicionalmente para los créditos en etapa 2 se calcula la reserva de vida completa de la siguiente manera:

$$Reservas\ vida\ completa_i = \frac{PI_i \times SP_i \times EI_i}{(1+r_i)} * \left[ \frac{1 - (1-PI_i)^n}{PI_i} \right] - \frac{PI_i \times SP_i \times PAGO_i}{r_i(1+r_i)} * \left[ \frac{1 - (1-PI_i)^n}{PI_i} \right] + \frac{PI_i \times SP_i \times PAGO_i}{r_i(r_i + PI_i)} * \left[ 1 - \left( \frac{1-PI_i}{1+r_i} \right)^n \right]$$

Obteniéndose la reserva de los créditos en etapa 2 de la siguiente manera:

$$Reservas\ etapa\ 2_i = \text{Maximo}(Reservas\ vida\ completa_i, PI_i \times SP_i \times EI_i)$$

El monto total de las reservas a constituir por el Instituto será igual a la suma de las reservas por cada crédito.

Una vez calculado el monto total por reservas preventivas, se calcula la Pérdida Esperada, la cual se refiere a la pérdida en que se puede incurrir en un período de 12 meses para aquellos créditos en Etapa 1 y Etapa 3, y por el resto de la vida del crédito para los créditos en Etapa 2, y es la proporción de las reservas preventivas con respecto a la cartera total en balance.

Los montos y porcentajes de reservas generados al cuarto trimestre de 2025, son:

Mes	Reservas	Porcentaje de reservas
oct-25	6,145,407.4	8.3%
nov-25	5,890,951.5	7.9%
dic-25	6,055,620.0	8.2%

Se registra un decremento de 2.8% en el porcentaje promedio de reservas del cuarto trimestre de 2025 con respecto al trimestre previo.



La clasificación de las reservas de acuerdo con las Disposiciones es:

**ANEXO 4**

**FORMATO DE CALIFICACIÓN DE CARTERA CREDITICIA<sup>5 6</sup>**  
INSTITUTO DEL FONDO NACIONAL PARA EL CONSUMO DE LOS TRABAJADORES  
AL 31 DE DICIEMBRE DE 2025  
(Cifras en miles de pesos)

	IMPORTE CARTERA CREDITICIA	RESERVAS PREVENTIVAS NECESARIAS			TOTAL RESERVAS PREVENTIVAS
		CARTERA COMERCIAL	CARTERA DE CONSUMO	CARTERA HIPOTECARIA DE VIVIENDA	
EXCEPTUADA CALIFICADA					
Riesgo A	\$ 12,559,105.4		\$ 242,993.8		\$ 242,993.8
Riesgo B	\$ 49,136,590.7		\$ 2,163,202.0		\$ 2,163,202.0
Riesgo C	\$ 4,204,806.5		\$ 400,732.4		\$ 400,732.4
Riesgo D	\$ 4,457,782.8		\$ 1,228,742.8		\$ 1,228,742.8
Riesgo E	\$ 3,479,442.6		\$ 2,019,947.0		\$ 2,019,947.0
TOTAL	\$ 73,837,728.0	\$ -	\$ 6,055,618.0	\$ -	\$ 6,055,618.0
Menos:					
RESERVAS CONSTITUIDAS					\$ 6,055,620.0
EXCESO					\$ 2.0

El exceso en las reservas preventivas constituidas se explica por lo siguiente:

- Derivado de la aplicación de los CCE, se reservaron adicionalmente 2.0 miles de pesos por concepto de la diferencia entre el importe considerado como quita, condonación, bonificación y/o descuento y la reserva asociada a cada crédito.

<sup>5</sup>Las cifras para la calificación y constitución de las reservas preventivas son las correspondientes al día último del balance general al 31 de diciembre del 2025.

<sup>6</sup> El INFONACOT utiliza la Metodología de Cartera Crediticia no Revolvente del INFONACOT contenida en las Disposiciones.



De acuerdo con el artículo 147 de las Disposiciones, es necesario revelar la Probabilidad de Incumplimiento, la Severidad de la Pérdida y la Exposición al Incumplimiento. La Probabilidad de Incumplimiento y Severidad de la Pérdida por grado de riesgo deben obtenerse como el promedio ponderado por la Exposición al Incumplimiento.

Grado de Riesgo	Exposición al Incumplimiento	Reservas Preventivas	Probabilidad de Incumplimiento	Severidad de la Pérdida
A1	\$ 6,155,677.7	\$ 80,428.9	4.0%	32.0%
A2	\$ 6,403,427.7	\$ 162,564.9	7.9%	32.0%
B1	\$ 11,718,845.1	\$ 415,457.6	11.1%	32.0%
B2	\$ 30,918,552.2	\$ 1,411,039.4	14.3%	32.0%
B3	\$ 6,499,193.4	\$ 336,705.0	16.2%	32.0%
C1	\$ 1,400,046.4	\$ 99,795.6	22.2%	32.1%
C2	\$ 2,804,760.1	\$ 300,936.8	33.5%	32.2%
D	\$ 4,457,782.8	\$ 1,228,742.8	84.0%	33.5%
E	\$ 3,479,442.6	\$ 2,019,947.0	82.2%	71.0%
	\$ 73,837,728.0	\$ 6,055,618.0		

Adicionalmente al cálculo de reservas, se estima el Valor en Riesgo de Crédito (VaR), que toma como punto de partida la probabilidad de incumplimiento generada bajo la metodología previamente mencionada. El modelo usado para el cálculo del VaR es el denominado Credit Risk Plus, el cual parte del hecho de que los eventos de incumplimiento son independientes. El modelo en cuestión genera la distribución de pérdidas de un portafolio de créditos.

Mes	VaR
oct-25	21.5%
nov-25	20.4%
dic-25	21.2%

\*Confianza al 99%

Lo anterior se interpreta de la siguiente manera: la probabilidad de que se pierda más del 21.5%, 20.4% y 21.2% del saldo de la cartera en balance, para cada uno de los meses respectivamente, es del 1.0%. Se registra un decremento de 3.4% entre el porcentaje promedio del valor en riesgo de crédito del cuarto trimestre de 2025 con respecto al trimestre previo.

De la misma forma en que se presenta el valor en riesgo de la cartera de crédito, ante la posibilidad de impago por parte del trabajador, el Instituto estima el Valor en Riesgo de Crédito de Contraparte (VaRc), el cual mide la posible pérdida que podría enfrentar el Instituto derivado del incumplimiento de las obligaciones contractuales, por parte de las Instituciones Financieras con las que mantiene operaciones y, en este caso, específicamente operaciones con instrumentos financieros. Dicho VaRc, se calcula como la suma de la Pérdida Esperada y la Pérdida No Esperada.



Durante el cuarto trimestre de 2025, se cerraron operaciones en reporto sobre títulos de deuda gubernamental teniendo como contraparte instituciones gubernamentales y Banca Comercial. Adicionalmente se cerraron operaciones en directo con Banca Comercial.

La probabilidad de incumplimiento se determina con base en la calidad crediticia de la contraparte. Dicha calidad crediticia se determina a través de los spreads de las cotizaciones de mercado de instrumentos de referencia crediticia. A continuación, se presenta una comparación para el VaRc de contraparte promedio entre el 4T 2025 y el 3T 2025.

Promedio	4T 2025	3T 2025	Cambio
VaRc	1.62%	1.72%	(5.81%)

### Concentración de la cartera

El Índice Herfindahl-Hirschman (IHH) es una medida generalmente aceptada para establecer el nivel de concentración en un mercado, el cual toma en cuenta el tamaño relativo y la distribución de las partes que lo conforman. El Instituto FONACOT lo emplea para monitorear y mantener una diversificación adecuada en la distribución de los créditos que otorga.

A continuación, se presentan los resultados del IHH sobre el saldo en balance, para cinco elementos que el Instituto FONACOT considera importante monitorear.

Elemento	oct-25	nov-25	dic-25
Nivel de Riesgo	8,177.7	8,170.9	8,194.0
Zona Geográfica	2,996.3	3,002.4	3,000.1
Sector Económico	975.6	997.5	996.1
Grado de Riesgo	4,760.0	4,840.5	4,808.9
Plazo	3,292.4	3,305.3	3,340.4

**Nivel de Riesgo:** El Instituto FONACOT cuenta con una herramienta interna, diseñada para estimar el nivel de riesgo de los Centros de Trabajo, dicha evaluación clasifica el riesgo en tres niveles: 1- Riesgo Bajo, 2- Riesgo Medio y 3- Riesgo Alto. Cabe mencionar que la mayor concentración de esta clasificación se encuentra en el Nivel de Riesgo Bajo.

**Zona Geográfica:** De acuerdo con la clasificación del Instituto FONACOT su operación se distribuye en cuatro regionales: Norte, Centro, Occidente y Sureste.

**Grado de Riesgo:** De acuerdo con la clasificación de reservas preventivas por riesgo de crédito emitidas por la CNBV.



**Sector Económico:** El Instituto clasifica a los Centros de Trabajo de acuerdo con su actividad económica principal en 24 Sectores Económicos.

**Plazo:** Representa el plazo al cual se le otorga el crédito al trabajador.

De los niveles de concentración presentados se deduce que la distribución de la cartera del Instituto está diversificada. Algunos de los elementos presentan un mayor puntaje de concentración que otros, lo cual no quiere decir que se puedan comparar entre ellos y deducir que uno está menos diversificado que el otro. La medida de concentración observada depende del número de segmentos en los que está distribuido cada elemento y del significado que tienen estos segmentos para el mismo.

La concentración en las variables Nivel de Riesgo y Calificación o Grado de Riesgo, presentan puntajes superiores al resto, lo anterior, es derivado de que la mayor parte del saldo está concentrado en clasificaciones de riesgo bajo, lo cual está en línea con la cartera crediticia del Instituto.

Adicionalmente, se presenta un comparativo entre el promedio del cuarto trimestre de 2025 y el trimestre previo:

Índice de Herfindahl (promedio trimestral)			
Elemento	4T 2025	3T 2025	Cambio
Nivel de Riesgo	8,180.9	8,230.7	(0.61%)
Zona Geográfica	2,999.6	3,003.3	(0.12%)
Sector Económico	989.7	983.0	0.69%
Grado de Riesgo	4,803.1	4,690.3	2.41%
Plazo	3,312.7	3,288.5	0.74%

### Otros Indicadores de Riesgo de Crédito

Dada la naturaleza de la operación del Instituto, el principal factor de riesgo de crédito es el desempleo. El Instituto realiza la recuperación de la cartera mediante el centro de trabajo o patrón de cada trabajador.

Por lo tanto, además del cálculo del indicador de pérdida esperada y con el fin de llevar a cabo una adecuada administración de riesgos, mensualmente se realiza el análisis de otros indicadores de riesgo que informan sobre el deterioro en la cartera de crédito y de esta manera alertar a otras áreas para que en conjunto se determinen las acciones que permitan mitigar de forma temprana los deterioros que en su caso se presenten. A continuación, se muestran algunos de ellos:



- 1) Índice de Bajas (Número de trabajadores que se dan de baja de su centro de trabajo en un determinado periodo): El indicador de bajas muestra el riesgo de no pago, derivado de pérdida de empleo.
- 2) Proporción de saldo por Pérdida o Recuperación de empleo de un mes a otro. Este indicador cuantifica el porcentaje del saldo total en balance correspondiente a:
  - Trabajadores que perdieron su empleo o se cambiaron de centro de trabajo de un mes a otro.
  - Trabajadores que recuperan su empleo de un mes a otro.
- 3) Porcentaje de recuperación de cartera, el cual mide la proporción de pago vía centro de trabajo.
- 4) Cosechas. Indicador de deterioro de cartera: Proporción de capital que alcanza los 4 atrasos, a partir de la fecha en que su primer pago es exigible. Este indicador también se genera en número de créditos. Este indicador se produce para monitorear al atraso en general, pero también es muy útil para hacer comparativos del mismo, como por el año en que fue ejercido el crédito, el plazo de originación, el producto, etc.

## **Riesgo de Mercado**

El Riesgo de Mercado se define como la pérdida potencial en el valor de los activos financieros debido a movimientos adversos en los factores que determinan su precio (también conocidos como factores de riesgo), por ejemplo: las tasas de interés, sobretasas, tipos de cambio, entre otros. La administración del riesgo de mercado tiene como objetivo identificar, medir, monitorear y en su caso, controlar los cambios derivados de los movimientos mencionados.

## **Métricas utilizadas en la medición de Riesgo de Mercado**

### **Identificación de Factores de Riesgo**

El proceso inicial para la correcta administración de riesgo de mercado es la identificación de los factores de riesgo asociados a sus operaciones financieras. El Instituto FONACOT cuenta con bases de datos que son actualizadas con la periodicidad oportuna y necesaria, de las posiciones diarias, así como sus factores de riesgo, las cuales permiten realizar los análisis y la aplicación de las metodologías correspondientes, con el fin de llevar a cabo una adecuada administración integral de riesgos.



## Valor en Riesgo

El Valor en Riesgo (VaR por sus siglas en inglés), proporciona una medida resumida del riesgo de mercado a través de la estimación de la máxima pérdida potencial de un instrumento financiero, durante un determinado intervalo de tiempo bajo condiciones normales de mercado y un nivel de confianza dado.

La metodología adoptada por el Instituto FONACOT y aprobada por el Comité de Administración Integral de Riesgos es la Simulación Histórica. Esta metodología utiliza la información histórica de un intervalo de tiempo para capturar las variaciones y correlaciones intrínsecas observadas en los factores de riesgo, de esta forma, se obtienen los precios del portafolio y la distribución empírica para las pérdidas y ganancias.

Esta metodología considera los siguientes parámetros:

Horizonte de Tiempo	Periodo Histórico	Nivel de Confianza
1 día	500 días	99.5%

Con la metodología utilizada, el VaR mide la máxima pérdida que podría enfrentar el Instituto con un nivel de confianza del 99.5%.

El Instituto realiza diariamente el cálculo del VaR para el portafolio Institucional, el cual es reportado a la Dirección General y a las áreas de negocio involucradas en la toma de decisiones.

Para el cuarto trimestre de 2025, el VaR se encuentra en los siguientes niveles:

	VaR <sup>7</sup>	Portafolio Institucional <sup>8</sup>	Patrimonio <sup>9</sup>	% Portafolio Institucional	% Patrimonio
FONACOT	(136.29)	1,906,207.10	34,134,202.20	(0.0071%)	(0.0004%)

## Backtesting

La calidad y precisión con la que el modelo del VaR (en este caso de mercado) estima las posibles pérdidas del portafolio a un nivel de confianza del 99.5% se mide a través de la metodología de Kupiec, la cual contabiliza las veces que las observaciones reales rebasan las estimaciones del VaR modelado mediante la metodología histórica.

<sup>7</sup> El cálculo del VaR promedio considera todos los días hábiles de los meses de octubre, noviembre y diciembre de 2025.

<sup>8</sup> Considera el valor promedio del Portafolio Institucional del cuarto trimestre 2025.

<sup>9</sup> Considera el patrimonio al cierre del cuarto trimestre 2025.



Al cierre del cuarto trimestre de 2025, empleando 500 observaciones del VaR se pudo concluir que, hasta el momento, el modelo continúa siendo adecuado.

### Análisis de Sensibilidad y Estrés

El análisis de sensibilidad tiene como objetivo estimar las posibles minusvalías, ya sean, pérdidas o ganancias, que el Instituto podría enfrentar derivado de cambios adversos e inesperados en los factores de riesgo asociados a su operación, así como el impacto que éstos tendrían en el patrimonio del mismo. La sensibilidad del valor de un instrumento financiero se obtiene a través de una re-evaluación completa del mismo, considerando las afectaciones en sus factores de riesgo.

De manera similar, el objetivo del análisis de estrés es evaluar los efectos que se tendrían sobre los activos financieros del Instituto ante escenarios con eventos en el mercado excepcionales pero posibles que incidan en el valor del patrimonio.

En el caso de los títulos para negociar y dado que su inversión está sujeta a los Lineamientos para el Manejo de las Disponibilidades Financieras de las Entidades Paraestatales de la Administración Pública Federal, se han identificado dos tipos de afectación principales:

- **Tasas de Interés:** Las inversiones en bonos se encuentran expuestos a las tasas de interés y sobretasas.
- **Precios:** En materia de riesgo de mercado, las inversiones en Sociedades de Inversión tienen un tratamiento similar al de las acciones por lo que su factor de riesgo principal es el precio.

Considerando lo anterior, el Comité de Administración Integral de Riesgos aprobó los parámetros necesarios para el análisis de sensibilidad, estrés y extremos que a continuación se presentan:

Factor de Riesgo	Afectación (+/-)		
	Sensibilidad	Estrés	Extremo
Tasas	50 pb	100 pb	150 pb
Precio	10%	20%	35%

Los resultados de estas pruebas indican que, al cierre de cada uno de los meses del cuarto trimestre 2025, en caso de que, los factores de riesgo se vean impactados negativamente por escenarios de sensibilidad, estrés o extremos, el Patrimonio del Instituto se vería impactado de la siguiente manera:



Periodo	Patrimonio	Proporción del Patrimonio Institucional		
		Sensibilidad	Estrés	Escenario Extremo
Octubre	33,035,094.4	0.319%	0.637%	1.116%
Noviembre	33,299,987.0	0.288%	0.576%	1.007%
Diciembre	34,134,202.2	0.224%	0.448%	0.783%

Para el cuarto trimestre de 2025, la afectación en el valor promedio del patrimonio resultado de los escenarios de sensibilidad, estrés y extremo es mayor que la afectación resultante del trimestre inmediato anterior.

Los indicadores de riesgo de mercado en general no presentan porcentajes importantes de pérdida, lo anterior se debe a que, conforme a la regulación vigente, la inversión del saldo de los títulos disponibles para negociar debe de hacerse de acuerdo con los Lineamientos para el Manejo de las Disponibilidades Financieras de las Entidades Paraestatales de la Administración Pública Federal, donde se tienen las siguientes consideraciones:

1. Las Entidades sólo podrán realizar, con cargo a sus respectivas Disponibilidades Financieras, inversiones en los títulos u operaciones, siempre que estén denominados en moneda nacional o en UDIs.
2. Las sociedades de inversión deberán cumplir con la calificación mínima establecida en los Lineamientos como se presenta en la siguiente tabla:

Calificadora	Calificaciones mínimas	
	Sociedades de Inversión	Contraparte para operaciones de reporte
Fitch	AAA(mex)	AA(mex)
Standard and Poor's	MxAAA	mxAA
Moody's	Aaa.mx	Aa.mx

3. La inversión de una misma Entidad en acciones representativas del capital social de una sociedad de inversión no podrá exceder el 30% de los activos totales de esa sociedad de inversión.
4. Las sociedades de inversión únicamente podrán ser aquéllas cuyo régimen de inversión, de acuerdo con su respectivo prospecto de información, tengan como activos objeto de inversión exclusivamente: Valores Gubernamentales, por lo que la inversión mínima en estos instrumentos es 100% (cien por ciento).



## **Efectividad de Coberturas**

Las Disposiciones, con respecto de los instrumentos financieros derivados con fines de cobertura, establece que se debe demostrar que existe una relación inversa significativa entre los cambios en el valor razonable del instrumento financiero de cobertura y el activo y/o pasivo cubierto.

Para determinar la efectividad de cada una de las coberturas, se compara el cambio en el valor razonable o flujos de efectivo del instrumento de cobertura con el cambio en el valor razonable o flujos de efectivo del derivado hipotético.

El derivado hipotético consiste en modelar el derivado que compensa perfectamente el riesgo cubierto. Este se construye empatando el factor de riesgo cubierto para el cálculo de los flujos proyectados de la partida cubierta con los flujos de efectivo del instrumento de cobertura, para que, de esta forma, se anule el efecto de dicho factor. Al construir este derivado hipotético ahora se cuenta con una pauta contra la cual comparar las fluctuaciones tanto de la partida cubierta como del derivado real y así poder evaluar la efectividad real contra la teóricamente perfecta.

Debido a que el valor razonable del instrumento de cobertura se obtiene con el valor presente de los flujos esperados, es importante considerar la probabilidad de impago de estos flujos. El método de CVA/DVA permite visualizar el monto correspondiente al riesgo implícito de contraparte.

Una vez obtenido el valor razonable ajustado, se realiza el análisis sobre los cambios en el valor razonable considerando el ajuste por riesgo de crédito, para comprobar que el riesgo de crédito no sea dominante.

A continuación, se presentan los resultados de la evaluación de la efectividad de las coberturas para todos los instrumentos derivados con los que cuenta el Instituto al cierre del cuarto trimestre 2025:

La metodología Dollar Offset, estipula una ratio mayor a 80% y menor a 125% para determinar que una cobertura es eficiente. Como se puede observar las coberturas de las emisiones FNCOT24, FNCOT24-2 y FNCOT25, resultan ser efectivas bajo la metodología mencionada. Sin embargo, la cobertura de la emisión FNCOT 23S resulta ser inefectiva.



Pruebas de Efectividad Trimestrales - Dollar Offset - diciembre 2025

Emisión /Préstamo	Tasa de Interés	Monto Nacional	Instrumento de Cobertura	Contraparte	Tasa Variable	Ratio de Efectividad	Efectividad
FNCOT 23S(*)	TIIE28+30PB	6,400	IR Swap	Citibanamex	TIIE28	37.44%	✘
FNCOT 24(*)	TIIE28+38PB	5,900	IR Swap	BBVA	TIIE28	87.31%	✔
FNCOT 24-2(*)	TIIE28+35PB	3,300	IR Swap	Citibanamex	TIIE28	92.88%	✔
FNCOT 24-2(*)	TIIE28+35PB	400	IR Swap	Scotiabank	TIIE28	92.95%	✔
FNCOT 25(*)	TIIEF+60PB	8,000	IR Swap	BBVA	TIIEF	96.50%	✔

\*Emisión de certificados bursátiles

Adicionalmente, se presenta el análisis de regresión, otro método empleado para medir la efectividad, el cual mide la fortaleza de la relación estadística entre el elemento cubierto y el instrumento de cobertura. Para considerar que una cobertura es eficiente, se busca un indicador de ajuste ( $R^2$ ) mayor a 80%, además de que la pendiente deberá estar en un rango de -80% y -125%. Cabe señalar que bajo esta metodología las coberturas de las emisiones FNCOT 25, FNCOT 23S, FNCOT 24, y FNCOT24-2 resultan ser efectivas.

Pruebas de efectividad trimestrales - Regresión - diciembre 2025

Emisión/Préstamo	$R^2$	Pendiente	Efectividad
FNCOT 23S(*)	99.01%	-88.89%	✔
FNCOT 24(*)	99.80%	-91.70%	✔
FNCOT 24-2 (CITI) (*)	99.79%	-94.57%	✔
FNCOT 24-2 (SCOTIA) (*)	99.79%	-94.60%	✔
FNCOT 25 (*)	99.89%	-97.53%	✔

\*Emisión de certificados bursátiles

Sin embargo, al inicio de la cobertura no se tiene suficiente información para realizar un análisis de regresión, por lo que se propone utilizar adicionalmente, al análisis de regresión, el coeficiente de correlación lineal para medir el nivel de correlación estadística entre el valor razonable o los flujos de efectivo de la partida cubierta y los que corresponden al instrumento de cobertura.

Pruebas de efectividad trimestrales - Correlación Lineal - diciembre 2025

Emisión/Préstamo	Correlación	Efectividad
FNCOT 23S(*)	-99.50%	✔
FNCOT 24(*)	-99.90%	✔
FNCOT 24-2 (CITI) (*)	-99.90%	✔
FNCOT 24-2 (SCOTIA) (*)	-99.90%	✔
FNCOT 25 (*)	-99.94%	✔

\*Emisión de certificados bursátiles



## Riesgo de Liquidez

El riesgo de liquidez se define como la pérdida potencial por la imposibilidad de renovar pasivos o de contratar otros en condiciones normales, así como la venta anticipada o forzosa de activos a descuentos inusuales para hacer frente a las obligaciones Institucionales. La administración de riesgo de liquidez considera tanto la liquidez a corto plazo, la cual está afectada principalmente por el mercado, como a la liquidez a largo plazo (o estructural) que está más relacionada con el calce, o descalce del balance del Instituto.

## Métricas utilizadas en la medición de Riesgo de Liquidez

### Diversificación de fuentes de fondeo

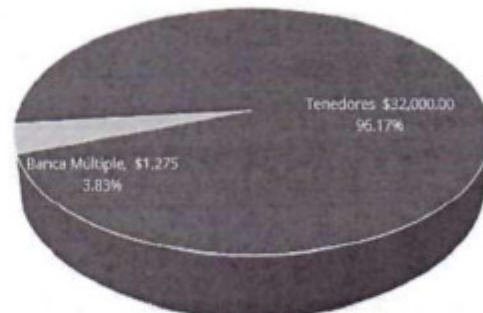
El objetivo de evaluar la diversificación de las fuentes de financiamiento es identificar la financiación mayorista de tal importancia que su cancelación podría causar problemas de liquidez para el Instituto. Para evaluar la diversificación existente en el financiamiento se determinan las concentraciones por contraparte y por tipo de financiamiento.

Al cierre de diciembre de 2025, la diversificación del saldo de las fuentes de fondeo es la siguiente:

Concentración por Tipo de Financiamiento  
(Saldo(mdp))



Concentración por Contraparte  
(Saldo(mdp))





### Valor en Riesgo Ajustado por Liquidez

El Valor en Riesgo Ajustado por Liquidez, mide específicamente el riesgo de liquidez a corto plazo, también conocido como riesgo de liquidez de mercado o exógeno. Está relacionado con el horizonte de tiempo de las inversiones, que en el caso del Instituto FONACOT constituyen el Portafolio Institucional. Este riesgo se presenta cuando las condiciones de mercado impiden la liquidación inmediata de la posición o dicha liquidación se hace a un descuento inusual, lo anterior, con el objetivo de cubrir con las obligaciones pactadas.

El VaR de Liquidez se estima a partir de la metodología paramétrica que emplea el cálculo del VaR de Mercado y se ajusta por un factor de tiempo. La máxima pérdida se obtiene de la desviación estándar del portafolio utilizando un factor multiplicativo que depende del nivel de confianza elegido (99.5%).

El VaR ajustado por liquidez puede interpretarse como la máxima pérdida en que podría incurrir el Instituto por el tiempo que le tomaría liquidar la posición, en caso de que el patrimonio del portafolio institucional tenga que ser utilizado para dar cumplimiento con obligaciones inmediatas.

Los resultados para el cuarto trimestre de 2025 del VaR ajustado por liquidez como proporción del portafolio institucional, considerando un horizonte de tiempo de 10 días, un periodo histórico de 500 días y un nivel de confianza al 99.5%, así como el comparativo respecto al trimestre inmediato anterior, son los siguientes:

4T 2025	VaR Ajustado por Liquidez <sup>10</sup>	3T 2025	VaR Ajustado por Liquidez <sup>10</sup>
Octubre	0.0110%	Julio	0.0%
Noviembre	0.0237%	Agosto	0.0067%
Diciembre	0.0222%	Septiembre	0.0144%
Promedio	0.0190%	Promedio	0.0070%

Al comparar el promedio del VaRL del cuarto trimestre de 2025 con el promedio del VaRL del trimestre inmediato anterior, representa un incremento con un promedio trimestral de 0.0190%, el cual obedece a la naturaleza de los instrumentos que componen el portafolio institucional.

<sup>10</sup> El VaR Ajustado por Liquidez es el promedio mensual de la proporción del VaR calculado diariamente para cada uno de los meses y trimestres.



### Backtesting

La calidad y precisión con la que el modelo del VaR (en este caso de liquidez) estima las posibles pérdidas del portafolio a un nivel de confianza del 99.5% se mide a través de la metodología de Kupiec, la cual contabiliza las veces que las observaciones reales rebasan las estimaciones del VaR modelado mediante la metodología histórica.

Al cierre de diciembre de 2025, empleando 500 observaciones del VaR se pudo concluir que, hasta el momento, el modelo continúa siendo adecuado.

### Prueba de Liquidez

La comparación de los resultados de la Prueba de Liquidez (PdL) retrospectiva para el cuarto trimestre de 2025 contra el trimestre anterior, son los siguientes:

4T 2025		3T 2025	
	PdL		PdL
Octubre	596.3%	Julio	3388.3%
Noviembre	100.0%	Agosto	143.3%
Diciembre	100.0%	Septiembre	100.0%

El promedio trimestral de la PdL del cuarto trimestre de 2025 presenta un decremento del 66.2% con respecto al promedio del trimestre anterior.

### Brechas de Liquidez

Además de la inclusión de la PdL, se reportan las Brechas de Liquidez, las cuales consisten en proyectar los flujos, tanto pasivos como activos de acuerdo con lo estipulado en los contratos de cada una de las operaciones pactadas.

Dicha proyección y posterior localización del saldo en la brecha correspondiente a su vencimiento, informa oportunamente de los compromisos que el Instituto tiene por cumplir y los compara con las entradas que espera tener, de tal manera que pueda tener una administración y planeación efectiva de sus flujos futuros.



Los resultados de las Brechas de Liquidez al cierre de diciembre 2025 son:

	Días				
	1 A 7	8 A 31	32 A 92	93 A 184	185 A 366
<b>ACTIVOS</b>	4,985,123.52	2,929,625.15	16,330,168.00	31,659,463.13	55,014,269.59
<b>PASIVOS</b>	806,913.69	4,963,678.10	12,719,316.94	28,058,377.90	49,056,410.71
<b>BRECHA ACTIVO-PASIVO</b>	4,178,209.83	(2,034,052.95)	3,610,851.06	3,601,085.23	5,957,858.88
<b>BRECHA ACUMULADA</b>	4,178,209.83	2,144,156.88	5,755,007.94	9,356,093.17	15,313,952.05

\* Cifras en miles de pesos

Mediante los flujos de la brecha acumulada, se monitorea que el Instituto cuente con los recursos suficientes para cumplir con sus obligaciones contractuales en el periodo de días considerado. Es importante mencionar que, al cierre de diciembre 2025, no se registran brechas acumuladas negativas.

#### **Activos ponderados y requerimiento de pérdidas inesperadas por Riesgo de Crédito, Mercado y Operacional.**

Se entiende por activos ponderados, a todos los activos con los que cuenta el Instituto una vez que se han clasificado y ponderado de acuerdo con el factor de riesgo inherente a su naturaleza.

El requerimiento de pérdidas inesperadas se refiere al cálculo de las reservas suficientes para cubrir las máximas pérdidas potenciales para los grupos de riesgo de crédito, mercado y operacional, que se pudieran derivar de las actividades propias del Instituto FONACOT.

Para determinar los activos ponderados, así como las pérdidas inesperadas por riesgo de mercado, crédito y operacional, el Instituto FONACOT se basa en la metodología estipulada por la CNBV plasmada en las Disposiciones.

Espacio intencionalmente dejado en blanco



### Activos Ponderados y Requerimiento de Pérdidas Inesperadas por Riesgo de Mercado

A continuación, se presentan los resultados al cierre de diciembre 2025:

Diciembre 2025	Concepto	Activos Ponderados por Riesgo	Requerimientos por Pérdidas Inesperadas
<b>Grupo I</b>	Operaciones en moneda nacional con tasa nominal	\$28,619,848.06	\$2,289,587.85
<b>Grupo II</b>	Operaciones con títulos de deuda en moneda nacional con sobretasa y una tasa revisable	\$1,787,024.67	\$142,961.97
<b>Grupo III</b>	Operaciones en moneda nacional con tasa real o denominados en UDI's.	\$1,512.19	\$120.98
<b>Grupo IV</b>	Operaciones en moneda nacional con tasa de rendimiento referida al crecimiento del salario mínimo general.	\$0.00	\$0.00
<b>Grupo V</b>	Posiciones en UDI's o con rendimiento referido al INPC.	\$1,512.19	\$120.98
<b>Grupo VI</b>	Posiciones en moneda nacional con tasa de rendimiento referida al crecimiento del salario mínimo general.	\$0.00	\$0.00
<b>Grupo VII</b>	Operaciones en moneda extranjera con tasa nominal.	\$0.00	\$0.00
<b>Grupo VIII</b>	Posiciones en divisas o con rendimiento indizado al tipo de cambio.	\$0.00	\$0.00
<b>Grupo IX</b>	Posiciones en acciones o con rendimiento indizado al precio de una acción o grupo de acciones.	\$0.00	\$0.00
	<b>TOTAL</b>	<b>\$30,409,897.11</b>	<b>\$2,432,791.77</b>

### Activos Ponderados y Requerimiento de Pérdidas Inesperadas por Riesgo de Crédito

De manera similar, los activos ponderados y requerimientos de pérdidas inesperadas por riesgo de crédito se calculan conforme al método estándar, el cual considera la clasificación de las operaciones sujetas a riesgo de crédito en 11 grupos y la asignación de un ponderador de acuerdo con la naturaleza de cada una de éstas. A continuación, se presentan los resultados al cierre de diciembre 2025:



Concepto		Activos ponderados por riesgo	Requerimiento por Pérdidas Inesperadas
<b>GRUPO I</b>	Grupo I (ponderados al 0%)	\$0.00	\$0.00
<b>GRUPO II</b>	Grupo II (ponderados al 0%)	\$0.00	\$0.00
	Grupo II (ponderados al 20%)	\$0.00	\$0.00
	Grupo II (ponderados al 50%)	\$0.00	\$0.00
	Grupo II (ponderados al 100%)	\$0.00	\$0.00
	Grupo II (ponderados al 120%)	\$0.00	\$0.00
	Grupo II (ponderados al 150%)	\$0.00	\$0.00
<b>GRUPO III</b>	Grupo III (ponderados al 20%)	\$0.00	\$0.00
	Grupo III (ponderados al 23%)	\$0.00	\$0.00
	Grupo III (ponderados al 50%)	\$0.00	\$0.00
	Grupo III (ponderados al 100%)	\$0.00	\$0.00
	Grupo III (ponderados al 115%)	\$0.00	\$0.00
	Grupo III (ponderados al 120%)	\$0.00	\$0.00
	Grupo III (ponderados al 138%)	\$0.00	\$0.00
	Grupo III (ponderados al 150%)	\$0.00	\$0.00
	Grupo III (ponderados al 175%)	\$0.00	\$0.00
<b>GRUPO IV</b>	Grupo IV (ponderados al 0%)	\$0.00	\$0.00
	Grupo IV (ponderados al 20%)	\$0.00	\$0.00
<b>GRUPO V</b>	Grupo V (ponderados al 10%)	\$0.00	\$0.00
	Grupo V (ponderados al 20%)	\$0.00	\$0.00
	Grupo V (ponderados al 50%)	\$0.00	\$0.00
	Grupo V (ponderados al 115%)	\$0.00	\$0.00
	Grupo V (ponderados al 150%)	\$0.00	\$0.00
<b>GRUPO VI</b>	Grupo VI (ponderados al 20%)	\$0.00	\$0.00
	Grupo VI (ponderados al 50%)	\$0.00	\$0.00
	Grupo VI (ponderados al 75%)	\$0.00	\$0.00
	Grupo VI (ponderados al 100%)	\$65,973,237.44	\$5,277,859.00
<b>GRUPO VII</b>	Grupo VII (ponderados al 20%)	\$0.00	\$0.00
	Grupo VII (ponderados al 23%)	\$0.00	\$0.00
	Grupo VII (ponderados al 50%)	\$0.00	\$0.00
	Grupo VII (ponderados al 57.5%)	\$0.00	\$0.00
	Grupo VII (ponderados al 100%)	\$0.00	\$0.00
	Grupo VII (ponderados al 115%)	\$0.00	\$0.00
	Grupo VII (ponderados al 120%)	\$0.00	\$0.00
	Grupo VII (ponderados al 138%)	\$0.00	\$0.00
	Grupo VII (ponderados al 150%)	\$0.00	\$0.00
Grupo VII (ponderados al 172.5%)	\$0.00	\$0.00	
<b>GRUPO VIII</b>	Grupo VIII (ponderados al 0%)	\$0.00	\$0.00
	Grupo VIII (ponderados al 20%)	\$0.00	\$0.00
	Grupo VIII (ponderados al 23%)	\$0.00	\$0.00
	Grupo VIII (ponderados al 50%)	\$0.00	\$0.00
	Grupo VIII (ponderados al 57%)	\$0.00	\$0.00
	Grupo VIII (ponderados al 100%)	\$0.00	\$0.00
	Grupo VIII (ponderados al 115%)	\$0.00	\$0.00
	Grupo VIII (ponderados al 120%)	\$0.00	\$0.00
	Grupo VIII (ponderados al 138%)	\$0.00	\$0.00
	Grupo VIII (ponderados al 150%)	\$0.00	\$0.00
Grupo VIII (ponderados al 172.5%)	\$0.00	\$0.00	
<b>GRUPO IX</b>	Grupo IX (ponderados al 125%)	\$2,261,088.20	\$180,887.06
<b>GRUPO X</b>	Grupo X (ponderados al 100%)	\$0.00	\$0.00
<b>GRUPO XI</b>	Grupo XI (ponderados al 1250%)	\$0.00	\$0.00
<b>Total</b>		<b>\$68,234,325.65</b>	<b>\$5,458,746.05</b>



## Activos Ponderados y Requerimiento de Pérdidas Inesperadas por Riesgo Operacional

Para determinar los activos ponderados por riesgo (APR) y requerimientos por pérdidas inesperadas por riesgo operacional, el Instituto utiliza el método del indicador básico, el cual consiste en cubrir la exposición por riesgo operacional con Patrimonio, equivalente al mínimo entre:

- El 15% de los ingresos anuales netos positivos de los últimos 3 años y
- El 15% del promedio de la suma de los requerimientos por pérdidas inesperadas de riesgo de crédito y riesgo de mercado, de los últimos tres años.

A continuación, se presentan los resultados al cierre de diciembre 2025:

Cuenta Contable	Conceptos	Periodo 1 Flujo de Enero 2025-Diciembre 2025	Periodo 2 Flujo de Enero 2024- Diciembre 2024	Periodo 3 Flujo de Enero 2023- Diciembre 2023
	<b>I. Ingresos netos por concepto de intereses (I.A - I.B)</b>	<b>8,468,316.86</b>	<b>7,511,409.68</b>	<b>6,419,061.51</b>
	<b>A. Ingresos por Intereses (A.a+A.b+A.c+A.d+A.e+A.f+A.g+A.h+A.i)</b>	<b>11,117,392.05</b>	<b>9,945,817.17</b>	<b>8,034,104.23</b>
5101-1-01	a. Intereses de Cartera de Crédito vigente	10,757,024.46	9,281,651.72	7,231,730.80
5101-1-02	b. Intereses de Cartera de Crédito vencida	10,500.69	11,382.96	6,699.80
5103	c. Intereses y rendimientos a favor provenientes de inversiones en valores	23,138.04	0.00	0.00
5104	d. Intereses y rendimientos a favor en operaciones de reporto	163,235.53	212,673.57	208,337.25
5105	e. Intereses de disponibilidades	35,155.65	35,089.77	31,691.33
5106-1-01	f. Comisiones por el otorgamiento inicial del crédito	128,337.69	405,019.14	555,645.05
	g. Premios por colocación de deuda			
	h. Intereses y rendimientos a favor provenientes de cuentas de margen			
	i. Dividendos de instrumentos de patrimonio neto			
	<b>B. Gastos por Intereses (B.a+B.b+B.c+B.d+B.e+B.f)</b>	<b>2,649,075.19</b>	<b>2,434,407.49</b>	<b>1,615,042.73</b>
6103	a. Intereses por pasivos bursátiles	2,214,998.07	2,021,415.25	1,472,815.36
	b. Intereses otorgados a la subcuenta de vivienda (incluyendo remanente de operación)			
6104	c. Intereses por títulos de crédito emitidos			
	d. Intereses por préstamos bancarios, apoyos del gobierno federal y de otros organismos	425,783.66	397,299.96	121,170.97
5401	e. Descuentos y gastos de emisión por colocación de deuda	0.00	0.00	0.00
6105	f. Costos y gastos asociados con el otorgamiento inicial del crédito	8,293.47	15,692.28	21,056.40
	<b>II. Ingresos Netos Ajenos a Intereses (II.A+ II.B - II.C)</b>	<b>(14,868.65)</b>	<b>(13,710.85)</b>	<b>(11,985.15)</b>
	<b>A. Resultado por Compraventa (A.a + A.b)</b>			
	a. Valores e instrumentos derivados			
	b. Divisas			
	<b>B. Comisiones y Tarifas Netas (B.a - B.b)</b>	<b>(14,868.65)</b>	<b>(13,710.85)</b>	<b>(11,985.15)</b>
5106-1-02	a. Cobradas	0.00	0.00	0.00
6390	b. Pagadas	14,868.65	13,710.85	11,985.15
OIEP	<b>C. Otros ingresos (egresos) de la operación</b>	<b>(1,134,776.73)</b>	<b>(1,151,757.43)</b>	<b>(1,275,717.77)</b>
	<b>C. Coberturas y Reservas (C.a + C.b)</b>	<b>0.00</b>	<b>0.00</b>	<b>0.00</b>
	a. Monto de la cobertura de seguros relativos a eventos operacionales			
	b. Reservas constituidas por riesgo operacional			
	<b>Ingresos Netos ( I + II )</b>	<b>8,453,448.21</b>	<b>7,497,698.83</b>	<b>6,407,076.36</b>



**En resumen:**

Diciembre 2025							
RPIPRM	RPIPRC	RPIRO	APR MERCADO	APR CRÉDITO	APR OPERACIONAL	PATRIMONIO	IPAT
\$2,432,791.77	\$5,458,746.05	\$866,597.59	\$30,409,897.11	\$68,234,325.65	\$10,832,469.94	\$34,134,202.20	31.18%

Adicionalmente, se comparte el resumen de los Requerimientos por Pérdidas Inesperadas, así como los Activos Ponderados por Riesgo de Crédito, Mercado y Operacional, sin considerar la aplicación de los CCE, a la cartera del Instituto:

Diciembre 2025							
RPIPRM	RPIPRC	RPIRO	APR MERCADO	APR CRÉDITO	APR OPERACIONAL	PATRIMONIO	IPAT
\$2,432,789.91	\$5,458,680.22	\$866,674.89	\$30,409,873.91	\$68,233,502.81	\$10,833,436.19	\$34,135,816.34	31.18%

**Riesgo Operacional**

El Riesgo Operacional es un riesgo no discrecional, que se define como la pérdida potencial por fallas o deficiencias en los controles internos, por errores en el procesamiento y almacenamiento de las operaciones o en la transmisión de información, así como resoluciones administrativas y judiciales adversas, fraudes o robos y eventos externos y comprende, entre otros, al riesgo tecnológico y al riesgo legal.

Para dar cumplimiento a las Disposiciones en materia de riesgo operacional se han instrumentado políticas y procedimientos que permiten tener un adecuado proceso de gestión del riesgo operacional. Dichos procedimientos contemplan, entre otros, la identificación de procesos, riesgos e indicadores, así como controles internos que procuran la seguridad en las operaciones, mediante una estrecha comunicación y coordinación con las diferentes áreas del Instituto FONACOT.

El seguimiento del riesgo operacional se realiza mensual y trimestralmente mediante la presentación de resultados de indicadores, métricas y sus respectivas desviaciones a los Niveles de Tolerancia referentes al desempeño de procesos sustantivos y adjetivos, informándose al Comité de Administración Integral de Riesgos (CAIR).

La gestión cuantitativa del riesgo operacional se realiza a través de la **Base de Datos de Eventos de Pérdidas por Riesgo Operacional**, la cual permite registrar las pérdidas monetarias derivadas de eventos que se materializan. Se utiliza la clasificación establecida en las Disposiciones:



1. Fraude interno
2. Fraude externo
3. Relaciones laborales y seguridad en el puesto de trabajo
4. Clientes, productos y prácticas empresariales
5. Desastres naturales y otros acontecimientos
6. Incidencias en el negocio y fallos en los sistemas
7. Ejecución, entrega y gestión de procesos

La base de datos se encuentra debidamente actualizada.

La gestión cualitativa del riesgo operacional se realiza a través de la **Matriz de Riesgos Institucional**, la cual permite identificar los riesgos que afectan el cumplimiento de metas y objetivos institucionales, los factores de riesgo y controles existentes, e identificar el riesgo residual que es gestionado mediante el **Programa de Trabajo en Administración de Riesgos (PTAR)**, a través de acciones de control que son comprometidas y resueltas por las diferentes áreas del Instituto FONACOT.

El seguimiento de este PTAR se realiza de forma trimestral y se informan los avances ante el Comité de Auditoría, Control y Vigilancia del Instituto.

### **Riesgo Tecnológico**

Se define como la pérdida potencial por daños, interrupción, alteración o fallas derivadas del uso o dependencia en el hardware, software, sistemas, aplicaciones, redes y cualquier otro canal de distribución de información en la prestación de servicios.

La administración del riesgo tecnológico se realiza mediante el apoyo de la Subdirección General de Tecnologías de la Información y Comunicación (SGTIC's), la cual cuenta con políticas, y procedimientos que permiten:

- a) Verificar que los niveles de calidad del servicio y la seguridad e integridad de la información se cumplan.
- b) Verificar que los niveles de disponibilidad y tiempos de respuesta se cumplan en la adecuada ejecución de las operaciones del Instituto.
- c) Comprobar los planes de almacenamiento, respaldo y recuperación de la información que se genera en la operación diaria.



- d) Examinar los planes de contingencia mediante un Plan de Continuidad de Negocio (BCP) que incluye el Análisis de Impacto al Negocio (BIA) y un Plan de Recuperación de Desastres (DRP) que aseguren la capacidad y continuidad de los sistemas.

El seguimiento se realiza mediante el monitoreo de Indicadores y Niveles de Tolerancia al riesgo tecnológico que permiten conocer la disponibilidad de los aplicativos, enlaces e infraestructura tecnológica del Instituto y sus resultados son presentados de forma trimestral al CAIR.

### **Riesgo Legal**

Se define como la pérdida potencial por el incumplimiento de las disposiciones legales y administrativas aplicables, la emisión de resoluciones administrativas y judiciales desfavorables y la aplicación de sanciones en relación con las operaciones que el Instituto lleva a cabo.

Para su administración se han establecido políticas y procedimientos con apoyo de las actividades que realiza la Oficina del Abogado General y sus Direcciones de Área, así como el Área de Auditoría Interna, a través de:

- a) Asegurar la validez de los contratos y actos jurídicos previo a su celebración.
- b) Comunicar e informar al personal del Instituto de cambios en la normatividad y disposiciones legales y administrativas aplicables.
- c) Realizar una auditoría legal anual a cargo del Área de Auditoría Interna.
- d) Proporcionar información a la CNBV de forma trimestral a través del Sistema Interinstitucional de Transferencia de Información (SITI) de la CNBV, mediante el reporte B-1621 denominado Portafolio Global de Juicios.
- e) Mantener una base de datos histórica sobre las resoluciones judiciales y administrativas, sus causas y costos, asegurándose que aquellas resoluciones judiciales y administrativas que resulten en eventos de pérdida sean incluidas en la Base de Datos de Eventos de Pérdidas por Riesgo Operacional.



## NOTA 27. AUTORIZACIÓN PARA LA EMISIÓN DE ESTADOS FINANCIEROS

El 13 de marzo de 2026 la C.P. Laura Fernanda Campaña Cerezo, Directora General, Mtro. Luis Manuel Santiago Jaime, Coordinador General de Crédito y Finanzas, L.C.P. José Luis Cárdenas Álvarez, Director de Contabilidad y el L.A.E. Luis Santa María Derbés, Subdirector del Área de Auditoría Interna, suscribe como encargado y responsable de los asuntos de la Dirección de Auditoría Interna del Instituto del Fondo Nacional para el Consumo de los Trabajadores, autorizaron la emisión de los estados financieros básicos adjuntos y sus notas.

C.P. Laura Fernanda Campaña Cerezo  
Directora General

Mtro. Luis Manuel Santiago Jaime  
Coordinador General de Crédito y Finanzas

L.C.P. José Luis Cárdenas Álvarez  
Director de Contabilidad

L.A.E. Luis Santa María Derbés  
Subdirector del Área de Auditoría Interna