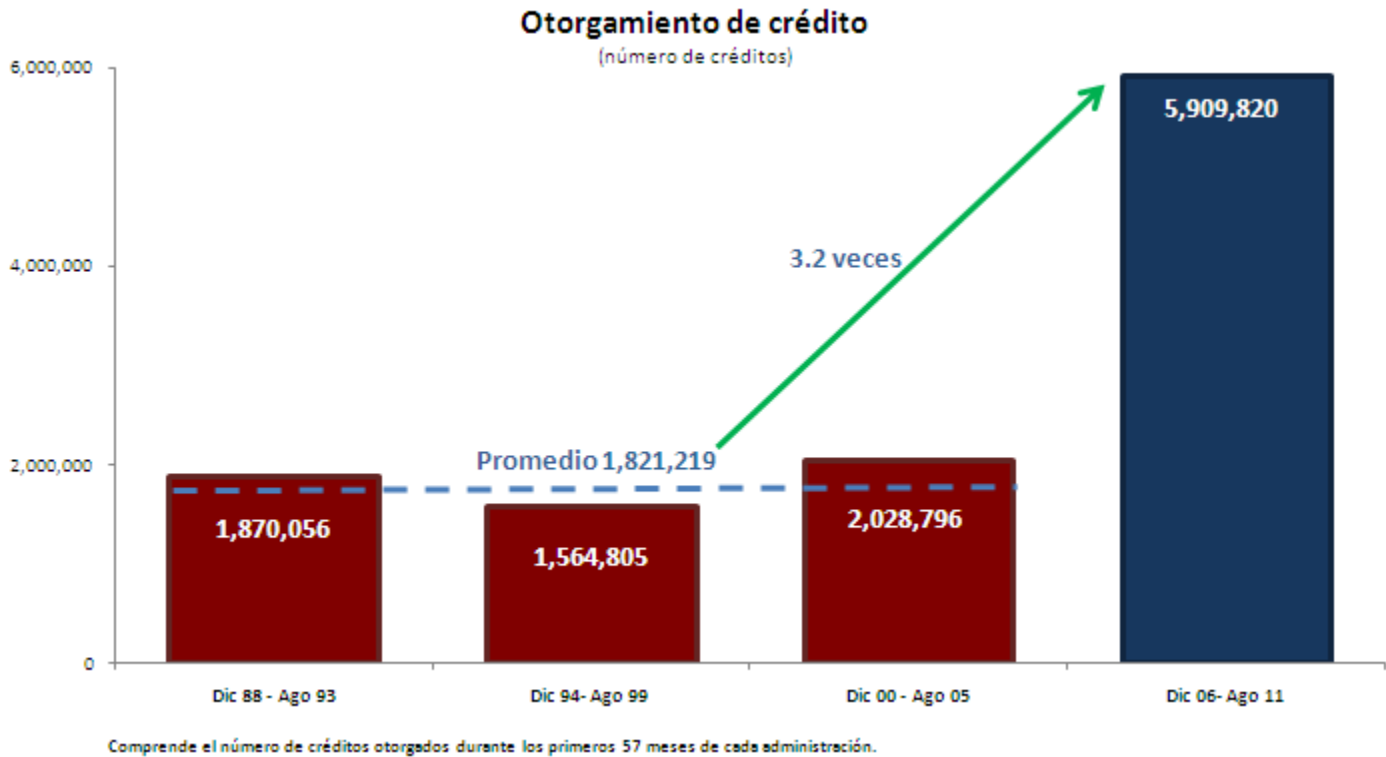


México, D.F., Septiembre 5, 2011.

Comunicado de prensa 43/2011

DURANTE LA PRESENTE ADMINISTRACIÓN EL INFONACOT HA OTORGADO MÁS CRÉDITOS QUE EN LAS TRES ADMINISTRACIONES ANTERIORES

- Se han otorgado más de 5.9 millones de créditos por un monto superior a 35 mil millones de pesos.
- El crédito FONACOT ha beneficiado a más de 25 millones de personas en esta Administración.



Gracias al Crédito FONACOT, más de 25 millones de mexicanos se han beneficiado al adquirir, a tasas bajas, bienes y servicios que han coadyuvado a mejorar su calidad de vida. En cinco años se ha financiado, entre otros rubros:

- 923 mil proyectos de mejoramiento de vivienda.
- 1 millón de equipos electrónicos o de cómputo.
- 1.7 millones de muebles y artículos para el hogar.
- 2.3 millones de otros bienes y servicios.

De enero a agosto de 2011, se colocaron cerca de 600 mil créditos en beneficio de más de 2.3 millones de personas, por un importe superior a los 3,800 millones de pesos, importe 37% mayor respecto al mismo periodo de 2010. Asimismo, afilió a 2,434 Centros de Trabajo (empresas que dan a sus empleados los beneficios del crédito FONACOT) y 2,717 Establecimientos Comerciales (aquellos que aceptan el crédito FONACOT como medio de pago) para totalizar 57,083 y 29,043, respectivamente.

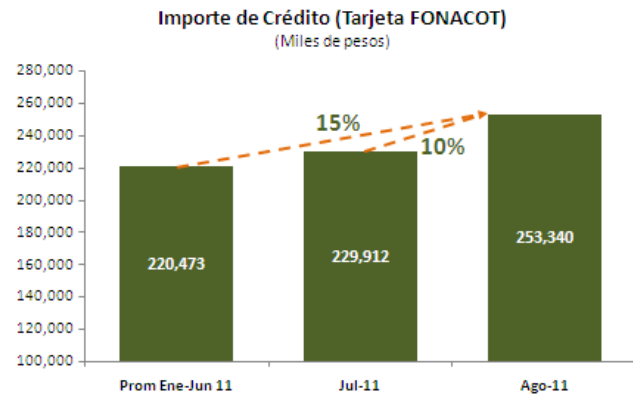
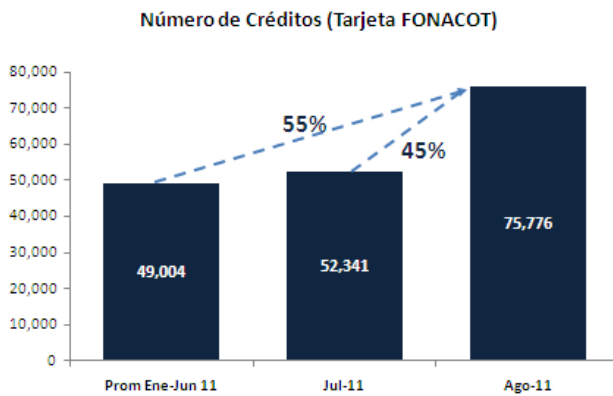


@gabo_ramirezf
@Infonacot

e-mail:

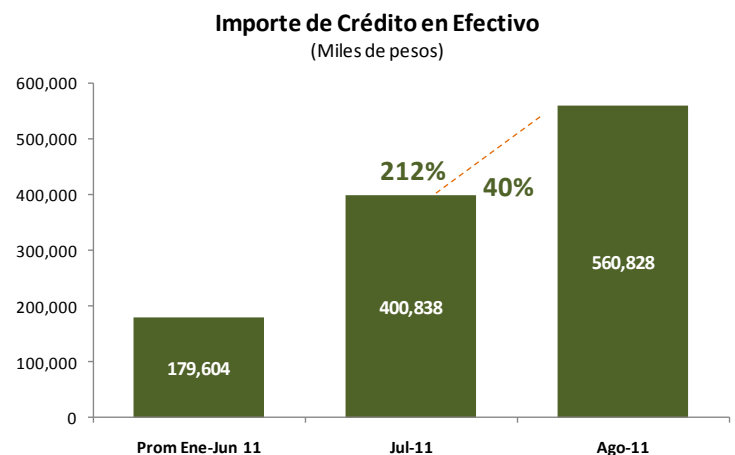
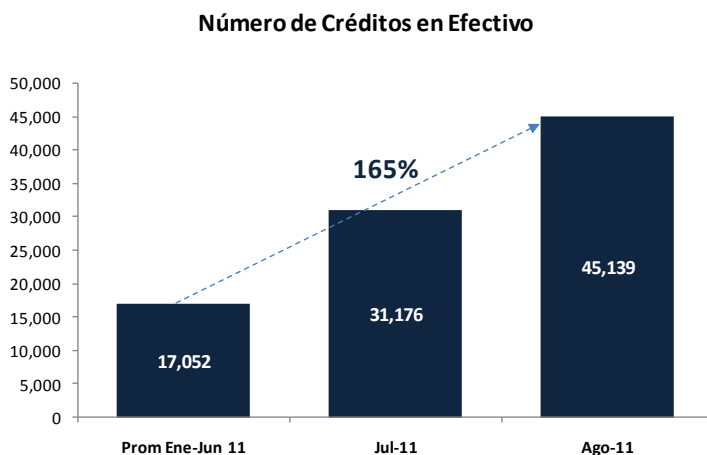
gabriel.ramirez@fonacot.gob.mx
direccion.general@fonacot.gob.mx

A lo anterior han contribuido las mejoras realizadas en la operación con los establecimientos comerciales en julio pasado, a quienes se les redujo significativamente el nivel de comisiones y el plazo de liquidación de sus ventas a sólo 48 horas, plazo que es acorde con los estándares bancarios, impulsando con ello la oferta de productos y servicios a adquirir con la tarjeta de Crédito FONACOT. Esto se ha reflejado en un aumento en el mes de agosto, tanto en el otorgamiento como en el importe de créditos.



El crédito en efectivo se lanzó en 2010, a un año de operación ha permitido otorgar más de 310 mil créditos, por un importe de 3,400 millones de pesos. Cabe añadir que la ampliación del plazo a 18 meses de este crédito en julio pasado, permitió incrementar el monto del préstamo a casi 2.5 meses de sueldo, mejorando el alcance de los trabajadores en un 39%. Adicionalmente, se redujo en un 10% la tasa de interés para créditos con plazos de 6, 9 y 12 meses. Gracias a este tipo de crédito, los trabajadores han podido hacer frente a necesidades urgentes, e incluso mejorar el costo y las condiciones de otros adeudos que tenían, lo que se ha reflejado en un aumento en el otorgamiento de estos financiamientos.

Tan sólo en el mes de agosto, se otorgaron 45,139 créditos en efectivo por un importe de 560.8 millones de pesos, cifras 165% y 212% superiores, respectivamente, con respecto a lo otorgado, en promedio, en el periodo enero-junio de este mismo año.

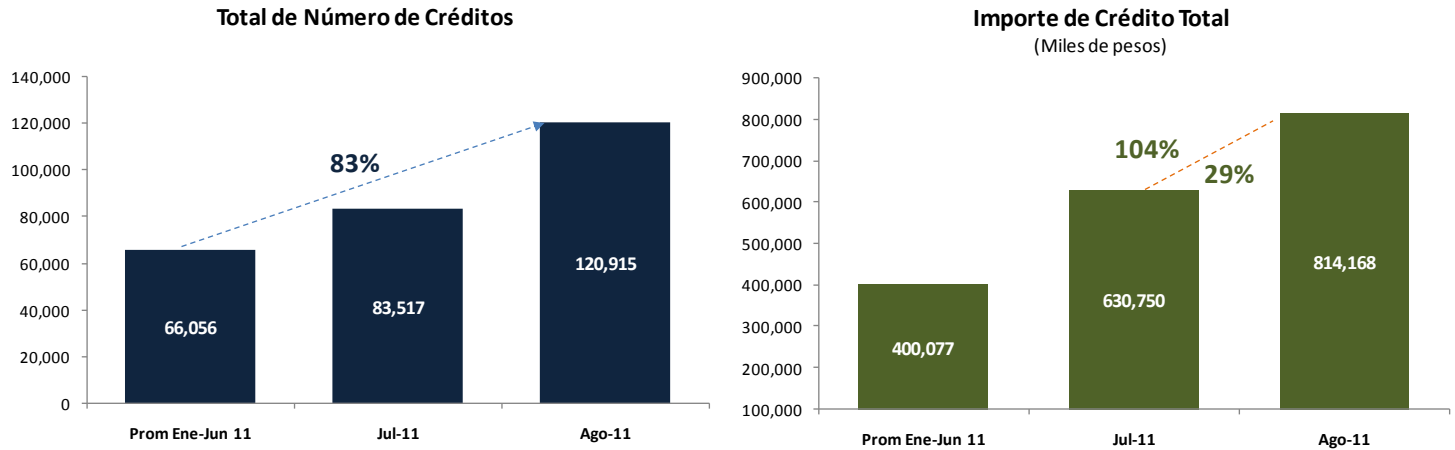


@gabo_ramirezf
@Infonacot

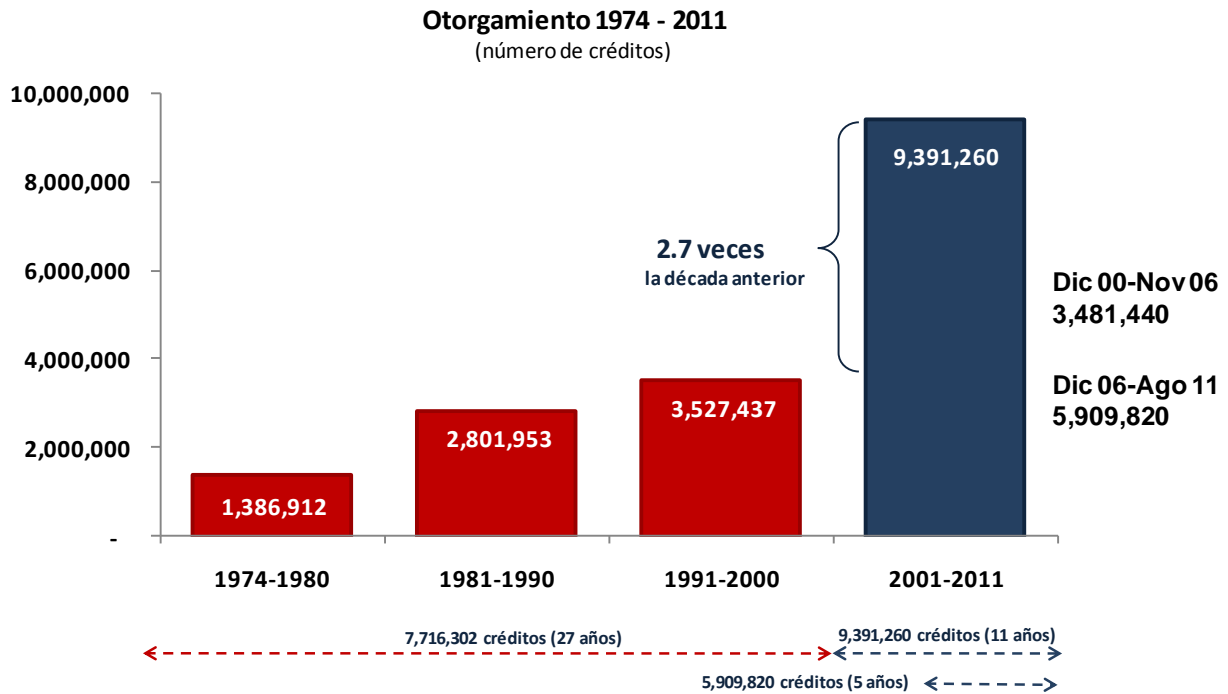
e-mail:

gabriel.ramirez@fonacot.gob.mx
direccion.general@fonacot.gob.mx

Visto de manera conjunta (crédito con tarjeta más crédito en efectivo), durante el mes de agosto de 2011 se otorgó un total de 120,915 créditos, por un importe superior a los 814 millones de pesos.



Desde una perspectiva más amplia, el número de créditos otorgados en los últimos 11 años es 22% superior en comparación con lo alcanzado en los primeros 27 años del FONACOT.



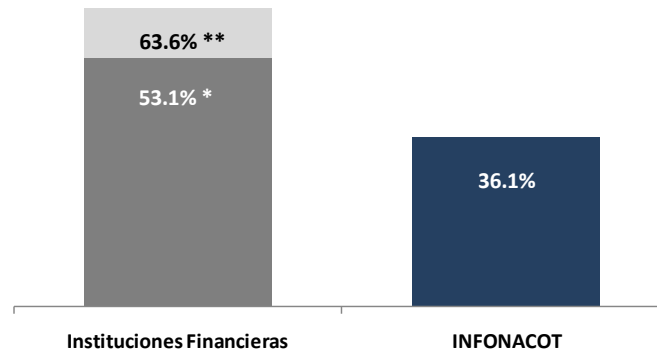
@gabo_ramirezf
@Infonacot

e-mail:

gabriel.ramirez@fonacot.gob.mx
direccion.general@fonacot.gob.mx

Las tasas son competitivas, pero en especial si consideramos que el instituto atiende mayoritariamente a personas con menor ingreso, a las que en otras opciones crediticias les ofrecen tasas mayores o que no tienen acceso al crédito.

Comparativo de CAT s INFONACOT-Banca



* Promedio simple del CAT del total de tarjetas clásicas, reportado por el Banco de México en su estudio "Indicadores Básicos de Tarjetas de Crédito" (cuadro 9), para el mes de junio del 2011

** CAT promedio de tarjetas clásicas con una línea de crédito inferior a 10,000 pesos reportado en el estudio antes señalado.

El INFONACOT tiene por objetivo que más mexicanos tengan acceso a crédito barato, en las mejores condiciones de financiamiento para adquirir los bienes y servicios que requieren ellos y sus familias, lo que coadyuva a aumentar su ingreso disponible, contribuyendo con ello al desarrollo regional y al fortalecimiento del mercado interno, con estricto apego al sentido de responsabilidad social.

El Instituto refrenda su compromiso por continuar avanzando para convertirse en la mejor institución financiera al servicio de los trabajadores con una imagen de excelencia y alta calidad en los servicios financieros.

"Comprometidos con los trabajadores construimos un México más fuerte"



@gabo_ramirezf
@Infonacot

e-mail:

gabriel.ramirez@fonacot.gob.mx
direccion.general@fonacot.gob.mx

Ene - Ago 2011

Zona	Tarjeta - Tradicional		Efectivo		Total	
	Créditos	Importe	Créditos	Importe	Créditos	Importe
CENTRO	30,995	159,847,779.57	11,877	142,694,756.25	42,872	302,542,535.82
METROPOLITANA	63,163	302,041,836.50	22,986	389,977,540.17	86,149	692,019,376.67
NORESTE	88,956	388,760,079.23	34,241	379,621,651.52	123,197	768,381,730.75
NORTE	112,210	465,577,102.96	46,757	508,725,020.18	158,967	974,302,123.14
OCCIDENTE	66,034	210,979,983.08	38,387	337,884,197.10	104,421	548,864,180.18
SURESTE	59,268	265,719,611.07	24,327	279,730,392.66	83,595	545,450,003.73
Total	420,626	1,792,926,392.41	178,575	2,038,633,557.88	599,201	3,831,559,950.29

Importe en pesos

Ene - Ago 2011

Entidad	Tarjeta - Tradicional		Efectivo		Total	
	Créditos	Importe	Créditos	Importe	Créditos	Importe
Aguascalientes	13,349	38,832,070.82	5,667	49,614,788.64	19,016	88,446,859.46
Baja California	26,812	153,916,847.41	12,858	163,577,172.01	39,670	317,494,019.42
Baja California Sur	10,930	38,688,538.05	3,335	46,269,176.57	14,265	84,957,714.62
Campeche	5,262	25,103,317.52	2,235	28,389,901.79	7,497	53,493,219.31
Chiapas	3,033	10,922,698.94	1,367	14,712,964.82	4,400	25,635,663.76
Chihuahua	18,678	95,560,668.58	8,511	78,918,269.98	27,189	174,478,938.56
Coahuila	33,051	151,929,622.45	11,388	120,677,268.38	44,439	272,606,890.83
Colima	3,701	10,592,753.39	4,160	29,855,631.98	7,861	40,448,385.37
Distrito Federal	47,591	227,498,620.75	17,515	319,156,725.14	65,106	546,655,345.89
Durango	5,504	21,369,157.56	2,541	25,307,263.38	8,045	46,676,420.94
Edo. de México	23,852	119,531,223.95	9,115	120,565,118.11	32,967	240,096,342.06
Guanajuato	14,482	44,562,527.45	7,708	58,852,093.81	22,190	103,414,621.26
Guerrero	3,738	44,864,851.08	939	12,915,430.35	4,677	57,780,281.43
Hidalgo	2,619	8,654,985.43	1,070	11,631,621.28	3,689	20,286,606.71
Jalisco	14,481	43,750,392.73	10,749	105,673,452.72	25,230	149,423,845.45
Michoacán	8,309	27,880,359.83	2,820	29,265,166.82	11,129	57,145,526.65
Morelos	3,510	15,259,403.36	1,784	21,244,203.76	5,294	36,503,607.12
Nayarit	2,182	10,576,317.04	1,869	12,987,484.56	4,051	23,563,801.60
Nuevo León	15,321	50,457,456.47	6,723	83,448,764.84	22,044	133,906,221.31
Oaxaca	5,006	17,104,296.82	3,075	35,010,255.67	8,081	52,114,552.49
Puebla	10,345	34,992,620.92	3,529	38,621,338.38	13,874	73,613,959.30
Querétaro	9,530	34,785,561.82	5,414	51,635,578.57	14,944	86,421,140.39
Quintana Roo	13,225	57,727,788.20	5,136	67,067,079.30	18,361	124,794,867.50
San Luis Potosí	17,773	75,959,744.92	5,872	66,082,713.03	23,645	142,042,457.95
Sinaloa	20,950	65,857,468.84	8,178	68,925,313.14	29,128	134,782,781.98
Sonora	34,840	111,553,580.08	13,875	151,035,088.48	48,715	262,588,668.56
Tabasco	8,685	56,349,285.68	3,614	46,817,135.76	12,299	103,166,421.44
Tamaulipas	13,744	74,735,067.40	6,380	69,885,264.09	20,124	144,620,331.49
Tlaxcala	2,503	11,087,910.58	911	8,537,859.40	3,414	19,625,769.98
Veracruz	10,097	36,558,169.83	3,770	41,654,721.48	13,867	78,212,891.31
Yucatán	13,960	61,954,054.08	5,130	46,078,333.84	19,090	108,032,387.92
Zacatecas	3,563	14,309,030.43	1,337	14,220,377.80	4,900	28,529,408.23
Total	420,626	1,792,926,392.41	178,575	2,038,633,557.88	599,201	3,831,559,950.29

Importe en pesos



@gabo_ramirezf
@Infonacot

e-mail:

gabriel.ramirez@fonacot.gob.mx
direccion.general@fonacot.gob.mx