

<u>ACTIVO</u>		<u>PASIVO Y PATRIMONIO CONTABLE</u>	
DISPONIBILIDADES	225,214.7	CAPTACIÓN TRADICIONAL	14,135,486.6
DEUDORES POR REPORTO	1,342,187.7	Títulos de crédito emitidos	<u>14,135,486.6</u>
DERIVADOS		PRÉSTAMOS BANCARIOS Y DE OTROS ORGANISMOS	1,294,302.0
Con fines de cobertura	334,511.9	De corto plazo	<u>1,294,302.0</u>
CARTERA DE CRÉDITO VIGENTE		OTRAS CUENTAS POR PAGAR	
Créditos de consumo		Acreedores diversos y otras cuentas por pagar	6,520,903.1
Otros créditos de consumo	<u>42,083,316.2</u>	CRÉDITOS DIFERIDOS Y COBROS ANTICIPADOS	<u>472,621.3</u>
CARTERA DE CRÉDITO VENCIDA		TOTAL PASIVO	22,423,313.0
Créditos de consumo		PATRIMONIO CONTABLE	
Otros créditos de consumo	<u>1,861,595.0</u>	PATRIMONIO CONTRIBUIDO	
CARTERA DE CRÉDITO	43,944,911.2	Aportaciones del Gobierno Federal	23,017,466.4
(-) Menos:		PATRIMONIO GANADO	
ESTIMACIÓN PREVENTIVA PARA RIESGOS CREDITICIOS	<u>3,228,830.9</u>	Resultado por valuación de instrumentos de cobertura de flujos de efectivo	334,511.9
TOTAL CARTERA DE CRÉDITO (NETO)	40,716,080.3	Resultado por tenencia de activos no monetarios	130,576.3
OTRAS CUENTAS POR COBRAR (NETO)	5,453,238.5	Resultado neto	<u>2,431,735.0</u>
BIENES ADJUDICADOS (NETO)	223.1	TOTAL PATRIMONIO CONTABLE	25,914,289.6
PROPIEDADES, MOBILIARIO Y EQUIPO (NETO)	183,947.0	TOTAL PASIVO Y PATRIMONIO CONTABLE	48,337,602.6
OTROS ACTIVOS			
Cargos diferidos, pagos anticipados e intangibles	82,199.4		
TOTAL ACTIVO	<u><u>48,337,602.6</u></u>		
CUENTAS DE ORDEN			
Pasivos contingentes		156,995.7	
Colaterales recibidos y vendidos por la entidad		1,342,187.7	
Intereses devengados no cobrados derivados de cartera de crédito vencida		26,365.0	
Otras cuentas de registro		36,647,695.5	


"El saldo histórico de las aportaciones al 30 de septiembre de 2023 es de \$1,635,169.0 miles de pesos"

"El presente balance general, se formuló de conformidad con los Criterios de Contabilidad para las Entidades de Fomento y el Instituto Fonacot, emitidos por la Comisión Nacional Bancaria y de Valores, con fundamento en lo dispuesto por el Artículo 33 de la Ley del Instituto del Fondo Nacional para el Consumo de los Trabajadores, de observancia general y obligatoria, aplicados de manera consistente, encontrándose reflejadas las operaciones efectuadas por el Instituto del Fondo Nacional para el Consumo de los Trabajadores hasta la fecha arriba mencionada, las cuales se realizaron y valoraron con apego a sanas prácticas financieras y a las disposiciones legales y administrativas aplicables.


El presente balance general fue aprobado por el Consejo Directivo bajo la responsabilidad de los servidores públicos que lo suscriben".

www.fonacot.gob.mx / <http://www.fonacot.gob.mx/nosotros/InformacionRelevante/Paginas/default.aspx> / www.cnbv.gob.mx


Ciudad de México, a 12 de octubre de 2023




C.P. Laura Fernanda Campaña Cerezo
Directora General



C.P. Mariel Karina Zamora Nava
Directora General Adjunta de Crédito y Finanzas



C.P. Bernardo Morales Reyes
Director de Contabilidad



Lic. Ana Laura Olavarría Aceves
Directora de Auditoría Interna

Ingresos por intereses		5,948,716.5
Gastos por intereses		<u>(1,143,192.6)</u>
MARGEN FINANCIERO		4,805,523.9
Estimación preventiva para riesgos crediticios		<u>(1,394,190.4)</u>
MARGEN FINANCIERO AJUSTADO POR RIESGOS CREDITICIOS		3,411,333.5
Comisiones y tarifas pagadas	(8,971.8)	
Otros ingresos (egresos) de operación	402,734.3	
Gastos de administración y promoción	<u>(1,373,361.0)</u>	<u>(979,598.5)</u>
RESULTADO DE LA OPERACIÓN		2,431,735.0
RESULTADO NETO		<u>2,431,735.0</u>

"El presente estado de resultados se formuló de conformidad con los Criterios de Contabilidad para las Entidades de Fomento y el Instituto Fonacot, emitidos por la Comisión Nacional Bancaria y de Valores, con fundamento en lo dispuesto por el Artículo 33 de la Ley del Instituto del Fondo Nacional para el Consumo de los Trabajadores, de observancia general y obligatoria, aplicados de manera consistente, encontrándose reflejados todos los ingresos y egresos derivados de las operaciones efectuadas por el Instituto del Fondo Nacional para el Consumo de los Trabajadores durante el periodo arriba mencionado, las cuales se realizaron y valoraron con apego a sanas prácticas financieras y a las disposiciones legales y administrativas aplicables.


El presente estado de resultados fue aprobado por el Consejo Directivo bajo la responsabilidad de los servidores públicos que lo suscriben".

www.fonacot.gob.mx / <http://www.fonacot.gob.mx/nosotros/InformacionRelevante/Paginas/default.aspx> / www.cnbv.gob.mx

Ciudad de México, a 12 de octubre de 2023




C.P. Laura Fernanda Campaña Cerezo
Directora General



C.P. Mariel Karina Zamora Nava
Directora General Adjunta de Crédito y Finanzas



C.P. Bernardo Morales Reyes
Director de Contabilidad



Lic. Ana Laura Olavarría Aceves
Directora de Auditoría Interna

CONCEPTO	PATRIMONIO CONTRIBUIDO	PATRIMONIO GANADO				
	Aportaciones	Resultado por tenencia de activos no monetarios (valuación de activo fijo)	Resultado por valuación de instrumentos de cobertura de flujos de efectivo	Resultado de ejercicios anteriores	Resultado Neto	Patrimonio Contable
SALDOS AL 31 DE DICIEMBRE DE 2022	20,089,357.1	130,576.3	79,106.9	-	2,928,107.6	23,227,147.9
MOVIMIENTOS INHERENTES A LAS DECISIONES DE SU ÓRGANO DE GOBIERNO						
Traspaso del resultado de ejercicio anterior				2,928,107.6	(2,928,107.6)	-
Total	-	-	-	2,928,107.6	(2,928,107.6)	-
MOVIMIENTOS INHERENTES AL RECONOCIMIENTO DE LA UTILIDAD INTEGRAL						
Capitalización de Utilidades	2,928,107.6			(2,928,107.6)		-
Resultado Neto					2,431,735.0	2,431,735.0
Superavit de activos transferidos	1.7					1.7
Resultado por valuación de instrumentos de cobertura de flujos de efectivo			255,405.0			255,405.0
Total	2,928,109.3	-	255,405.0	(2,928,107.6)	2,431,735.0	2,687,141.7
SALDOS AL 30 DE SEPTIEMBRE DE 2023	23,017,466.4	130,576.3	334,511.9	-	2,431,735.0	25,914,289.6

"El presente estado de variaciones en el patrimonio contable, se formuló de conformidad con los Criterios de Contabilidad para las Entidades de Fomento y el Instituto Fonacot, emitidos por la Comisión Nacional Bancaria y de Valores, con fundamento en lo dispuesto por el Artículo 33 de la Ley del Instituto del Fondo Nacional para el Consumo de los Trabajadores, de observancia general y obligatoria, aplicados de manera consistente, encontrándose reflejados todos los movimientos en las cuentas de patrimonio contable derivados de las operaciones efectuadas por el Instituto durante el periodo arriba mencionado, las cuales se realizaron y valoraron con apego a sanas prácticas financieras y a las disposiciones legales y administrativas aplicables.

El presente estado de variaciones en el patrimonio contable fue aprobado por el Consejo Directivo bajo la responsabilidad de los servidores públicos que lo suscriben".

www.fonacot.gob.mx

<http://www.fonacot.gob.mx/nosotros/InformacionRelevante/Paginas/default.aspx>

www.cnbv.gob.mx

Ciudad de México, a 12 de octubre de 2023

C.P. Laura Fernanda Campaña Cerezo
Directora General

C.P. María Karina Zamora Nava
Directora General Adjunta de Crédito y Finanzas

C.P. Bernardo Morales Reyes
Director de Contabilidad

Lic. Ana Laura Olavarría Aceves
Directora de Auditoría Interna

RESULTADO NETO

2,431,735.0

Ajustes por partidas que no implican flujo de efectivo:

Depreciaciones de propiedades, mobiliario y equipo	2,984.2	
Amortizaciones de activos intangibles	23,055.1	
Utilidad por donaciones de mobiliario y equipo	1.7	
Provisiones	2,035,909.6	
Costo neto del periodo	44,249.4	
Estimación preventiva para riesgos crediticios	1,394,190.4	3,500,390.4

ACTIVIDADES DE OPERACIÓN:

Cambio en inversiones en valores	0.1
Cambio en deudores por reporto	(231,239.4)
Cambio en cartera de crédito total	(8,001,863.2)
Cambio en otros activos operativos	(963,843.4)
Cambio en captación tradicional	3,972,090.2
Cambio en préstamos interbancarios y de otros organismos	294,302.0
Cambio en otros pasivos operativos	(839,722.0)

FLUJOS NETOS DE EFECTIVO DE ACTIVIDADES DE OPERACIÓN

(5,770,275.7)

INCREMENTO O DISMINUCIÓN NETA DE EFECTIVO Y EQUIVALENTE DE EFECTIVO

161,849.7

EFECTIVO Y EQUIVALENTES DE EFECTIVO AL INICIO DEL PERIODO

63,365.0

EFECTIVO Y EQUIVALENTES DE EFECTIVO AL FINAL DEL PERIODO

225,214.7

"El presente estado de flujos de efectivo, se formuló de conformidad con los Criterios de Contabilidad para las Entidades de Fomento y el Instituto Fonacot, emitidos por la Comisión Nacional Bancaria y de Valores, con fundamento en lo dispuesto por el Artículo 33 de la Ley del Instituto del Fondo Nacional para el Consumo de los Trabajadores, de observancia general y obligatoria, aplicados de manera consistente, encontrándose reflejadas todas las entradas de efectivo y salidas de efectivo derivadas de las operaciones efectuadas por el Instituto del Fondo Nacional para el Consumo de los Trabajadores durante el periodo arriba mencionado, las cuales se realizaron y valoraron con apego a sanas prácticas financieras y a las disposiciones legales y administrativas aplicables.


El presente estado de flujos de efectivo fue aprobado por el Consejo Directivo bajo la responsabilidad de los servidores públicos que lo suscriben".

www.fonacot.gob.mx / <http://www.fonacot.gob.mx/nosotros/InformacionRelevante/Paginas/default.aspx> / www.cnbv.gob.mx


Ciudad de México, a 12 de octubre de 2023



C.P. Laura Fernanda Campaña Cerezo
Directora General



C.P. Bernardo Morales Reyes
Director de Contabilidad



C.P. Mariel Karina Zamora Nava
Directora General Adjunta de Crédito y Finanzas



Lic. Ana Laura Olavarria Aceves
Directora de Auditoría Interna