

<u>ACTIVO</u>		<u>PASIVO Y PATRIMONIO CONTABLE</u>	
DISPONIBILIDADES	47,209.9	CAPTACIÓN TRADICIONAL	4,656,644.3
INVERSIONES EN VALORES	967,648.5	Títulos de crédito emitidos	4,656,644.3
Títulos para negociar	<u>967,648.5</u>	PRESTAMOS BANCARIOS Y DE OTROS ORGANISMOS	1,602,825.4
CARTERA DE CRÉDITO VIGENTE		De corto plazo	300,000.0
Créditos de consumo		De largo plazo	<u>1,302,825.4</u>
Otros créditos de consumo	<u>13,969,561.4</u>	DERIVADOS	
TOTAL CARTERA DE CRÉDITO VIGENTE	13,969,561.4	Con fines de cobertura	13,008.1
CARTERA DE CRÉDITO VENCIDA		OTRAS CUENTAS POR PAGAR	
Créditos de consumo		Acreedores diversos y otras cuentas por pagar	1,611,610.0
Otros créditos de consumo	<u>606,332.5</u>	CRÉDITOS DIFERIDOS Y COBROS ANTICIPADOS	<u>175,242.3</u>
TOTAL CARTERA DE CRÉDITO VENCIDA	606,332.5	TOTAL PASIVO	8,059,330.1
CARTERA DE CRÉDITO	14,575,893.9	PATRIMONIO CONTABLE	
(-) Menos:		PATRIMONIO CONTRIBUIDO	
ESTIMACIÓN PREVENTIVA PARA RIESGOS CREDITICIOS	<u>1,211,613.0</u>	Aportaciones del Gobierno Federal	3,839,433.5
TOTAL CARTERA DE CRÉDITO (NETO)	13,364,280.9	PATRIMONIO GANADO	
BENEFICIOS POR RECIBIR EN OPERACIONES DE BURSATILIZACIÓN	646,942.0	Resultado de ejercicios anteriores	3,301,406.3
OTRAS CUENTAS POR COBRAR (NETO)	595,679.2	Resultado por valuación de instrumentos de cobertura de flujos de efectivo	(13,008.1)
BIENES ADJUDICADOS (NETO)	223.1	Resultado por tenencia de activos no monetarios	130,576.3
PROPIEDADES, MOBILIARIO Y EQUIPO (NETO)	209,387.3	Resultado neto	<u>542,178.1</u>
OTROS ACTIVOS		TOTAL PATRIMONIO CONTABLE	7,800,586.1
Cargos diferidos, pagos anticipados e intangibles	28,545.3	TOTAL PASIVO Y PATRIMONIO CONTABLE	<u>15,859,916.2</u>
TOTAL ACTIVO	<u>15,859,916.2</u>		

CUENTAS DE ORDEN	
Bienes en administración	1,773,808.5
Activos y pasivos contingentes	27,902.9
Intereses devengados no cobrados derivados de cartera de crédito vencida	9,366.1
Otras cuentas de registro	25,753,791.0

"El saldo histórico de las aportaciones al 31 de marzo de 2016 es de \$ 1,635,169.0 miles de pesos"

"El presente balance general, se formuló de conformidad con los Criterios de Contabilidad para las Entidades de Fomento e Infonacot, emitidos por la Comisión Nacional Bancaria y de Valores, con fundamento en lo dispuesto por el artículo 33 de la Ley del Instituto del Fondo Nacional para el Consumo de los Trabajadores, de observancia general y obligatoria, aplicados de manera consistente, encontrándose reflejadas las operaciones efectuadas por el Instituto del Fondo Nacional para el Consumo de los Trabajadores hasta la fecha arriba mencionada, las cuales se realizaron y valoraron con apego a sanas prácticas financieras y a las disposiciones legales y administrativas aplicables.


El presente balance general fue aprobado por el Consejo Directivo bajo la responsabilidad de los servidores públicos que lo suscriben."


De enero 2015 a marzo 2016 el Instituto ha realizado cesiones de cartera a fideicomisos por un total de \$2,707,811.2 cuyo efecto está reflejado como una disminución en el rubro de "Créditos al Consumo". Dicha cartera cedida es administrada por el Instituto y se registra y controla en cuentas de orden. Al 31 de marzo de 2016 el saldo de la cartera cedida es de \$ 1,773,808.5 por lo que la cartera total que administra el Instituto a esa fecha asciende a \$ 16,562,428.3 (Capital, Intereses e Impuesto al Valor Agregado).

www.infonacot.gob.mx / http://www.fonacot.gob.mx/nosotros/InformacionRelevante/Paginas/default.aspx / www.cnbv.gob.mx

Ciudad de México, a 6 de abril de 2016


Lic. César A. Martínez Baranda
Director General


Lic. Diego A. Ochoa Máñez
Director General Adjunto de Crédito y Finanzas


L.C.C. Jorge E. Perea Solís
Director de Contabilidad



(Cifras en miles de pesos)

Ingresos por intereses		989,473.3
Gastos por intereses		<u>(75,351.5)</u>
MARGEN FINANCIERO		914,121.8
Estimación preventiva para riesgos crediticios		<u>(378,294.5)</u>
MARGEN FINANCIERO AJUSTADO POR RIESGOS CREDITICIOS		535,827.3
Comisiones y tarifas cobradas	1,186.3	
Comisiones y tarifas pagadas	(2,667.7)	
Otros ingresos (egresos) de operación	450,094.0	
Gastos de administración y promoción	<u>(442,261.8)</u>	<u>6,350.8</u>
RESULTADO DE LA OPERACIÓN		542,178.1
RESULTADO NETO		<u>542,178.1</u>


"El presente estado de resultados se formuló de conformidad con los Criterios de Contabilidad para las Entidades de Fomento e Infonacot, emitidos por la Comisión Nacional Bancaria y de Valores, con fundamento en lo dispuesto por el artículo 33 de la Ley del Instituto del Fondo Nacional para el Consumo de los Trabajadores, de observancia general y obligatoria, aplicados de manera consistente, encontrándose reflejados todos los ingresos y egresos derivados de las operaciones efectuadas por el Instituto del Fondo Nacional para el Consumo de los Trabajadores durante el periodo arriba mencionado, las cuales se realizaron y valoraron con apego a sanas prácticas financieras y a las disposiciones legales y administrativas aplicables.


El presente estado de resultados fue aprobado por el Consejo Directivo bajo la responsabilidad de los servidores públicos que lo suscriben."

www.infonacot.gob.mx / <http://www.fonacot.gob.mx/nosotros/InformacionRelevante/Paginas/default.aspx> / www.cnbv.gob.mx

Ciudad de México, a 6 de abril de 2016


Lic. César A. Martínez Baranda
Director General


Lic. Diego A. Ochoa Máynez
Director General Adjunto de Crédito y Finanzas


L.C.C. Jorge E. Perea Solís
Director de Contabilidad