

<u>ACTIVO</u>		<u>PASIVO Y PATRIMONIO CONTABLE</u>	
DISPONIBILIDADES	43,291.2	CAPTACIÓN TRADICIONAL	
INVERSIONES EN VALORES	1,093,255.9	Títulos de crédito emitidos	5,111,912.8
Títulos para negociar	<u>1,093,255.9</u>	PRESTAMOS BANCARIOS Y DE OTROS ORGANISMOS	
DERIVADOS		De largo plazo	<u>1,302,648.7</u>
Con fines de cobertura	18,489.4	DERIVADOS	
CARTERA DE CRÉDITO VIGENTE		Con fines de cobertura	11,792.3
Créditos de consumo		OTRAS CUENTAS POR PAGAR	
Otros créditos de consumo	<u>14,442,300.7</u>	Acreedores diversos y otras cuentas por pagar	1,654,948.0
TOTAL CARTERA DE CRÉDITO VIGENTE	14,442,300.7	CRÉDITOS DIFERIDOS Y COBROS ANTICIPADOS	<u>183,814.5</u>
CARTERA DE CRÉDITO VENCIDA		TOTAL PASIVO	<b>8,265,116.3</b>
Créditos de consumo		PATRIMONIO CONTABLE	
Otros créditos de consumo	<u>729,902.7</u>	PATRIMONIO CONTRIBUIDO	
TOTAL CARTERA DE CRÉDITO VENCIDA	729,902.7	Aportaciones del Gobierno Federal	3,839,433.5
CARTERA DE CRÉDITO	15,172,203.4	PATRIMONIO GANADO	
(-) Menos:		Resultado de ejercicios anteriores	3,301,406.3
ESTIMACIÓN PREVENTIVA PARA RIESGOS CREDITICIOS	<u>1,293,413.8</u>	Resultado por valuación de instrumentos de cobertura de flujos de efectivo	6,697.1
TOTAL CARTERA DE CRÉDITO (NETO)	13,878,789.6	Resultado por tenencia de activos no monetarios	130,576.3
BENEFICIOS POR RECIBIR EN OPERACIONES DE BURSATILIZACIÓN	592,258.6	Resultado neto	<u>994,464.9</u>
OTRAS CUENTAS POR COBRAR (NETO)	676,195.5	TOTAL PATRIMONIO CONTABLE	<b>8,272,578.1</b>
BIENES ADJUDICADOS (NETO)	223.1	TOTAL PASIVO Y PATRIMONIO CONTABLE	<b>16,537,694.4</b>
PROPIEDADES, MOBILIARIO Y EQUIPO (NETO)	207,388.9		
OTROS ACTIVOS			
Cargos diferidos, pagos anticipados e intangibles	27,802.2		
TOTAL ACTIVO	<u>16,537,694.4</u>		

**CUENTAS DE ORDEN**

Bienes en administración	1,629,266.7
Activos y pasivos contingentes	22,180.8
Intereses devengados no cobrados derivados de cartera de crédito vencida	6,910.0
Otras cuentas de registro	23,933,908.7

"El saldo histórico de las aportaciones al 30 de junio de 2016 es de \$ 1,635,169.0 miles de pesos"


"El presente balance general, se formuló de conformidad con los Criterios de Contabilidad para las Entidades de Fomento e Infonacot, emitidos por la Comisión Nacional Bancaria y de Valores, con fundamento en lo dispuesto por el artículo 33 de la Ley del Instituto del Fondo Nacional para el Consumo de los Trabajadores, de observancia general y obligatoria, aplicados de manera consistente, encontrándose reflejadas las operaciones efectuadas por el Instituto del Fondo Nacional para el Consumo de los Trabajadores hasta la fecha arriba mencionada, las cuales se realizaron y valoraron con apego a sanas prácticas financieras y a las disposiciones legales y administrativas aplicables.


El presente balance general fue aprobado por el Consejo Directivo bajo la responsabilidad de los servidores públicos que lo suscriben."


De enero 2015 a junio 2016 el Instituto ha realizado cesiones de cartera a fideicomisos por un total de \$3,227,696.2 cuyo efecto está reflejado como una disminución en el rubro de "Créditos al Consumo". Dicha cartera cedida es administrada por el Instituto y se registra y controla en cuentas de orden. Al 30 de junio de 2016 el saldo de la cartera cedida es de \$1,629,266.7 por lo que la cartera total que administra el Instituto a esa fecha asciende a \$17,019,401.0 (Capital, Intereses e Impuesto al Valor Agregado).

[www.infonacot.gob.mx](http://www.infonacot.gob.mx) / <http://www.fonacot.gob.mx/nosotros/InformacionRelevante/Paginas/default.aspx> / [www.cnbv.gob.mx](http://www.cnbv.gob.mx)

Ciudad de México, a 6 de julio de 2016

  
Lic. César A. Martínez Baranda  
Director General

  
Lic. Diego A. Ochoa Máñez  
Director General Adjunto de Crédito y Finanzas

  
Lic. C. C. Jorge E. Perea Solís  
Director de Contabilidad



(Cifras en miles de pesos)

Ingresos por intereses		2,051,727.6
Gastos por intereses		<u>(148,329.1)</u>
<b>MARGEN FINANCIERO</b>		<b>1,903,398.5</b>
Estimación preventiva para riesgos crediticios		<u>(820,169.6)</u>
<b>MARGEN FINANCIERO AJUSTADO POR RIESGOS CREDITICIOS</b>		<b>1,083,228.9</b>
Comisiones y tarifas cobradas	1,198.7	
Comisiones y tarifas pagadas	(5,614.6)	
Otros ingresos (egresos) de operación	871,310.7	
Gastos de administración y promoción	<u>(955,658.8)</u>	<u>(88,764.0)</u>
<b>RESULTADO DE LA OPERACIÓN</b>		<b>994,464.9</b>
<b>RESULTADO NETO</b>		<u><b>994,464.9</b></u>


"El presente estado de resultados se formuló de conformidad con los Criterios de Contabilidad para las Entidades de Fomento e Infonacot, emitidos por la Comisión Nacional Bancaria y de Valores, con fundamento en lo dispuesto por el artículo 33 de la Ley del Instituto del Fondo Nacional para el Consumo de los Trabajadores, de observancia general y obligatoria, aplicados de manera consistente, encontrándose reflejados todos los ingresos y egresos derivados de las operaciones efectuadas por el Instituto del Fondo Nacional para el Consumo de los Trabajadores durante el periodo arriba mencionado, las cuales se realizaron y valoraron con apego a sanas prácticas financieras y a las disposiciones legales y administrativas aplicables.

El presente estado de resultados fue aprobado por el Consejo Directivo bajo la responsabilidad de los servidores públicos que lo suscriben."

[www.infonacot.gob.mx](http://www.infonacot.gob.mx) / <http://www.fonacot.gob.mx/nosotros/InformacionRelevante/Paginas/default.aspx> / [www.cnbv.gob.mx](http://www.cnbv.gob.mx)

Ciudad de México, a 6 de julio de 2016

  
\_\_\_\_\_  
Lic. César A. Martínez Baranda  
Director General

  
\_\_\_\_\_  
Lic. Diego A. Ochoa Máñez  
Director General Adjunto de Crédito y Finanzas

  
\_\_\_\_\_  
Lic. C. C. Jorge E. Perea Solís  
Director de Contabilidad