

<u>ACTIVO</u>		<u>PASIVO Y CAPITAL</u>	
DISPONIBILIDADES	58.8	CAPTACIÓN TRADICIONAL	
INVERSIONES EN VALORES		Títulos de crédito emitidos	
Títulos para negociar	1,261.9	De largo plazo	1,953.1
CARTERA DE CRÉDITO VIGENTE		OPERACIONES CON VALORES Y DERIVADAS	
Créditos de consumo	2,301.7	Operaciones con instrumentos financieros derivados	25.6
CARTERA DE CRÉDITO VENCIDA		OTRAS CUENTAS POR PAGAR	
Créditos de consumo	47.3	Acreedores diversos y otras cuentas por pagar	698.2
TOTAL CARTERA DE CRÉDITO	2,349.0	CRÉDITOS DIFERIDOS Y COBROS ANTICIPADOS	39.1
(-) Menos:		<b>Total pasivo</b>	<b>2,716.0</b>
ESTIMACIÓN PREVENTIVA PARA RIESGOS CREDITICIOS	198.8	CAPITAL CONTABLE	
CARTERA DE CRÉDITO (NETO)	2,150.2	CAPITAL CONTRIBUIDO	
BENEFICIOS POR RECIBIR EN OPERACIONES DE BURSATILIZACIÓN	930.2	Capital social	676.3
OTRAS CUENTAS POR COBRAR (NETO)	1,611.5	CAPITAL GANADO	
BIENES ADJUDICADOS (NETO)	0.2	Resultado por tenencia de activos no monetarios	
INMUEBLES, MOBILIARIO Y EQUIPO (NETO)	227.0	Por valuación de activos fijos	130.5
OTROS ACTIVOS		Resultado por valuación de flujos de efectivo	(25.6)
Otros activos, cargos diferidos e intangibles	32.1	Resultado de ejercicios anteriores	1,183.7
<b>TOTAL DEL ACTIVO</b>	<b>6,271.9</b>	Resultado neto	1,591.0
		<b>Total capital contable</b>	<b>3,555.9</b>
		<b>TOTAL PASIVO Y CAPITAL CONTABLE</b>	<b>6,271.9</b>

**CUENTAS DE ORDEN**

Bienes en custodia o en administración	9,718.1
Intereses devengados no cobrados derivados de cartera de crédito vencida	1.7
Activos y pasivos contingentes	23.0
Otras cuentas de registro	17,853.3

El presente Balance General, se formuló de conformidad con los Criterios de Contabilidad para las Instituciones de Crédito, emitidos por la Comisión Nacional Bancaria y de Valores, para dar cumplimiento a lo establecido en el Oficio 122-1/518561/2006 del 25 de julio de 2006, de observancia general y obligatoria, aplicados de manera consistente, encontrándose reflejadas las operaciones efectuadas por el Instituto hasta la fecha arriba mencionada, las cuales se realizaron y valoraron con apego a sanas prácticas bancarias y a las disposiciones legales y administrativas aplicables.

El presente Balance General está elaborado bajo la responsabilidad de los funcionarios que lo suscriben.

El saldo histórico del capital social al 31 de diciembre de 2013 es de \$1,635.2.


De enero 2012 a diciembre 2013 el Instituto ha realizado cesiones de cartera a fideicomisos por un total de \$23,438.0 cuyo efecto está reflejado como una disminución en el rubro de "Créditos al Consumo". Dicha cartera cedida es administrada por el Instituto y se registra y controla en cuentas de orden. A diciembre 2013 el saldo de la cartera cedida es de \$9,718.1 por lo que la cartera total que administra el Instituto a esa fecha asciende a \$12,067.1.

www.infonacot.gob.mx

  
Lic. Cesar A. Martínez Baranda  
Director General

(En funciones a partir del 1° de marzo de 2013)

México D.F., a 31 de Enero de 2014

  
Lic. Diego A. Ochoa Máynez  
Subdirector General de Finanzas

(En funciones a partir del 15 de noviembre de 2013)

www.cnbv.gob.mx

  
C.P. Cristóbal S. Gutiérrez Ponce  
Contador General

<b>RESULTADO NETO</b>		<b>1,591.0</b>
Ajustes por partidas que no implican flujo de efectivo:		
Depreciaciones de inmuebles, mobiliario y equipo	11.3	
Amortizaciones de activos intangibles	7.2	
Provisiones	<u>100.6</u>	<u>119.1</u>
<b>ACTIVIDADES DE OPERACIÓN:</b>		
Cambio en inversiones en valores		(342.0)
Cambio en cartera de crédito (neto)		(427.5)
Cambio en beneficios por recibir en operaciones de bursatilización		(12.6)
Cambio en otros activos operativos (neto)		(883.3)
Cambio en préstamos interbancarios y de otros organismos		(1.8)
Cambio en otros pasivos operativos		<u>(33.6)</u>
<b>FLUJOS NETOS DE EFECTIVO DE ACTIVIDADES DE OPERACIÓN</b>		<b>(1,700.8)</b>
<b>ACTIVIDADES DE INVERSIÓN:</b>		
Pagos por adquisiciones de mobiliario y equipo		<u>3.4</u>
<b>FLUJOS NETOS DE EFECTIVO DE ACTIVIDADES DE INVERSIÓN</b>		<b>3.4</b>
<b>INCREMENTO O DISMINUCIÓN NETA DE EFECTIVO Y EQUIVALENTE DE EFECTIVO</b>		<b>12.7</b>
<b>EFFECTIVO Y EQUIVALENTES DE EFECTIVO AL INICIO DEL PERÍODO</b>		<b>46.1</b>
<b>EFFECTIVO Y EQUIVALENTES DE EFECTIVO AL FINAL DEL PERÍODO</b>		<u><b>58.8</b></u>

El presente estado de flujos de efectivo, se formuló de conformidad con los Criterios de Contabilidad para las Instituciones de Crédito, emitidos por la Comisión Nacional Bancaria y de Valores, para dar cumplimiento a lo establecido en el Oficio 122-1/518561/2006 del 25 de julio de 2006, de observancia general y obligatoria, aplicados de manera consistente, encontrándose reflejadas las entradas de efectivo y salidas de efectivo derivadas de las operaciones efectuadas por el Instituto durante el periodo arriba mencionado, las cuales se realizaron y valoraron con apego a sanas prácticas bancarias y a las disposiciones legales y administrativas aplicables.

El presente estado de flujos de efectivo está elaborado bajo la responsabilidad de los directivos que lo suscriben.


www.fonacot.gob.mx


www.cnbv.gob.mx

México D.F., a 31 de Enero de 2014

  
Lic. César A. Martínez Baranda  
Director General

(En funciones a partir del 1° de marzo de 2013)

  
Lic. Diego A. Ochoa Máynez  
Subdirector General de Finanzas  
(En funciones a partir del 15 de noviembre de 2013)

  
C.P. Cristóbal S. Gutiérrez Ponce  
Contador General